



PayPal-Geschäftskonto in Österreich

Konto eröffnen leicht gemacht.

1. PayPal-Geschäftskonto eröffnen

Um ein PayPal-Geschäftskonto zu eröffnen, gehen Sie bitte auf www.paypal.at/haendler und klicken auf den Button „Geschäftskonto eröffnen“.

The screenshot displays the PayPal website's header with the logo and navigation links: 'Kaufen', 'Verkaufen', 'Geld senden', and 'Geschäftskunden'. On the right, there are buttons for 'Einloggen' and 'Neu anmelden'. The main banner features a photograph of two men in a coffee shop setting, with large sacks of coffee in the background. The headline reads 'Steigern Sie Ihren Umsatz mit PayPal'. Below this, a list of bullet points highlights PayPal's benefits: 'Über 143 Millionen PayPal-Kunden weltweit.', 'Akzeptieren Sie mit einer Integration die gängigsten Zahlungsmethoden.', and a quote: '"Mit PayPal steigt der Umsatz um bis zu 23,1 %." (Payment im E-Commerce, IZ 2013, ECC Köln, Deutschland)'. A dark overlay box contains the 'Geschäftskonto eröffnen' button, which is circled in white. To the right of the button, the fee structure is listed: '0 EUR pro Monat | 3,4% + 0,35 € pro Transaktion*'. Below the button, contact information is provided: 'Frei zu PayPal? Rufen Sie uns an: 0800 8866 8300**'. A small downward arrow icon is visible at the bottom center of the banner.

PayPal Kaufen ▾ Verkaufen ▾ Geld senden ▾ Geschäftskunden Einloggen Neu anmelden

Steigern Sie Ihren Umsatz mit PayPal

- Über 143 Millionen PayPal-Kunden weltweit.
- Akzeptieren Sie mit einer Integration die gängigsten Zahlungsmethoden.
- "Mit PayPal steigt der Umsatz um bis zu 23,1 %." (Payment im E-Commerce, IZ 2013, ECC Köln, Deutschland)

Geschäftskonto eröffnen

0 EUR pro Monat | 3,4% + 0,35 € pro Transaktion*

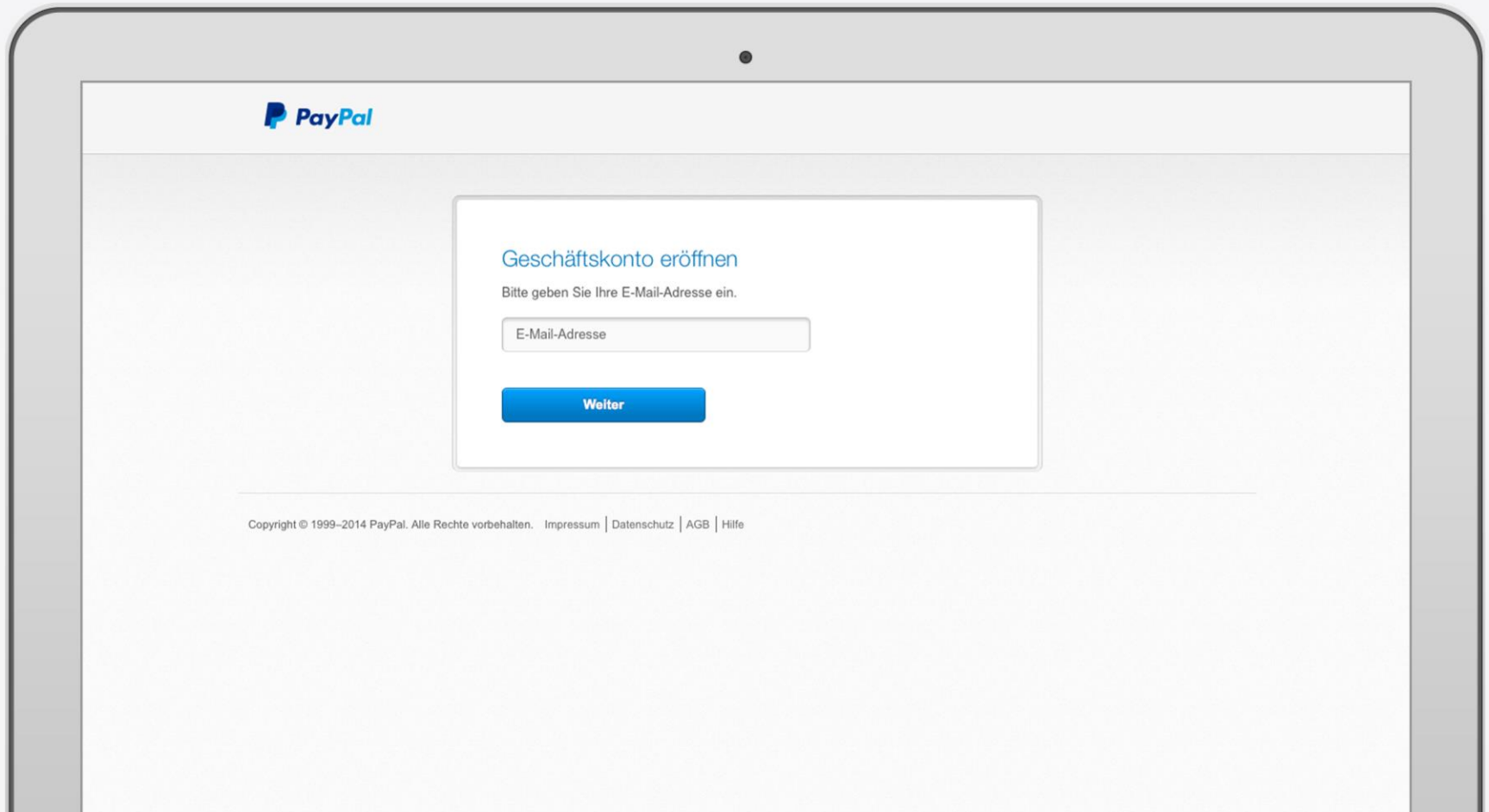
*Günstigere Händlerkonditionen möglich.
Mehr zu Gebühren

Frei zu PayPal? Rufen Sie uns an:
☎ 0800 8866 8300**

**Mo.-Fr. 9:30 - 18:00 Uhr, Mo-Fr. 9:30 - 18:00 Uhr. Kostenlos aus allen österreichischen Mobilfunk- und Festnetzen.

1.1 Ihre E-Mail-Adresse

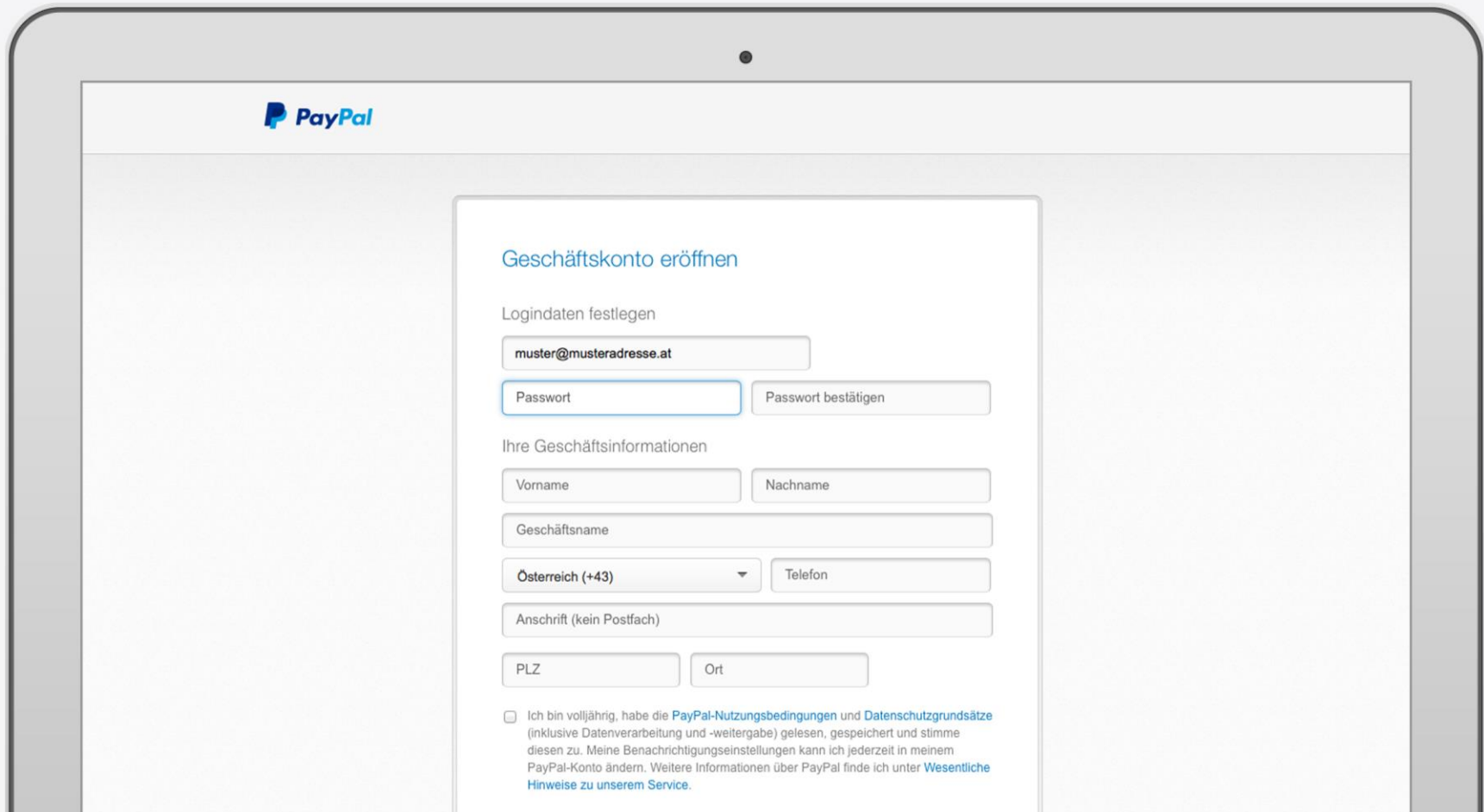
Tragen Sie bitte Ihre E-Mail-Adresse ein. Hiermit loggen Sie sich zukünftig in Ihr Konto ein und mit dieser Adresse findet der Kontaktaustausch zwischen Ihnen und PayPal statt.



The image shows a screenshot of the PayPal website's business account creation interface. At the top left is the PayPal logo. The main heading is "Geschäftskonto eröffnen" (Create Business Account). Below this, it says "Bitte geben Sie Ihre E-Mail-Adresse ein." (Please enter your email address). There is a text input field labeled "E-Mail-Adresse". Below the input field is a blue button labeled "Weiter" (Next). At the bottom of the page, there is a footer with the text "Copyright © 1999–2014 PayPal. Alle Rechte vorbehalten." followed by links for "Impressum", "Datenschutz", "AGB", and "Hilfe".

1.2 Ihre Geschäftsinformationen

Bitte legen Sie Ihre Logindaten fest und geben Informationen zu Ihrem Geschäft an.



The screenshot shows the PayPal Business account creation interface. At the top, the PayPal logo is visible. The main heading is "Geschäftskonto eröffnen". Below this, the section "Logindaten festlegen" contains a text input for the email address (pre-filled with "muster@musteradresse.at"), a password input, and a "Passwort bestätigen" button. The next section, "Ihre Geschäftsinformationen", includes inputs for "Vorname", "Nachname", "Geschäftsname", a country dropdown menu (set to "Österreich (+43)"), a "Telefon" input, an "Anschrift (kein Postfach)" input, a "PLZ" input, and an "Ort" input. At the bottom, there is a checkbox for the terms of service and a link to "Wesentliche Hinweise zu unserem Service".

Geschäftskonto eröffnen

Logindaten festlegen

muster@musteradresse.at

Passwort

Passwort bestätigen

Ihre Geschäftsinformationen

Vorname

Nachname

Geschäftsname

Österreich (+43)

Telefon

Anschrift (kein Postfach)

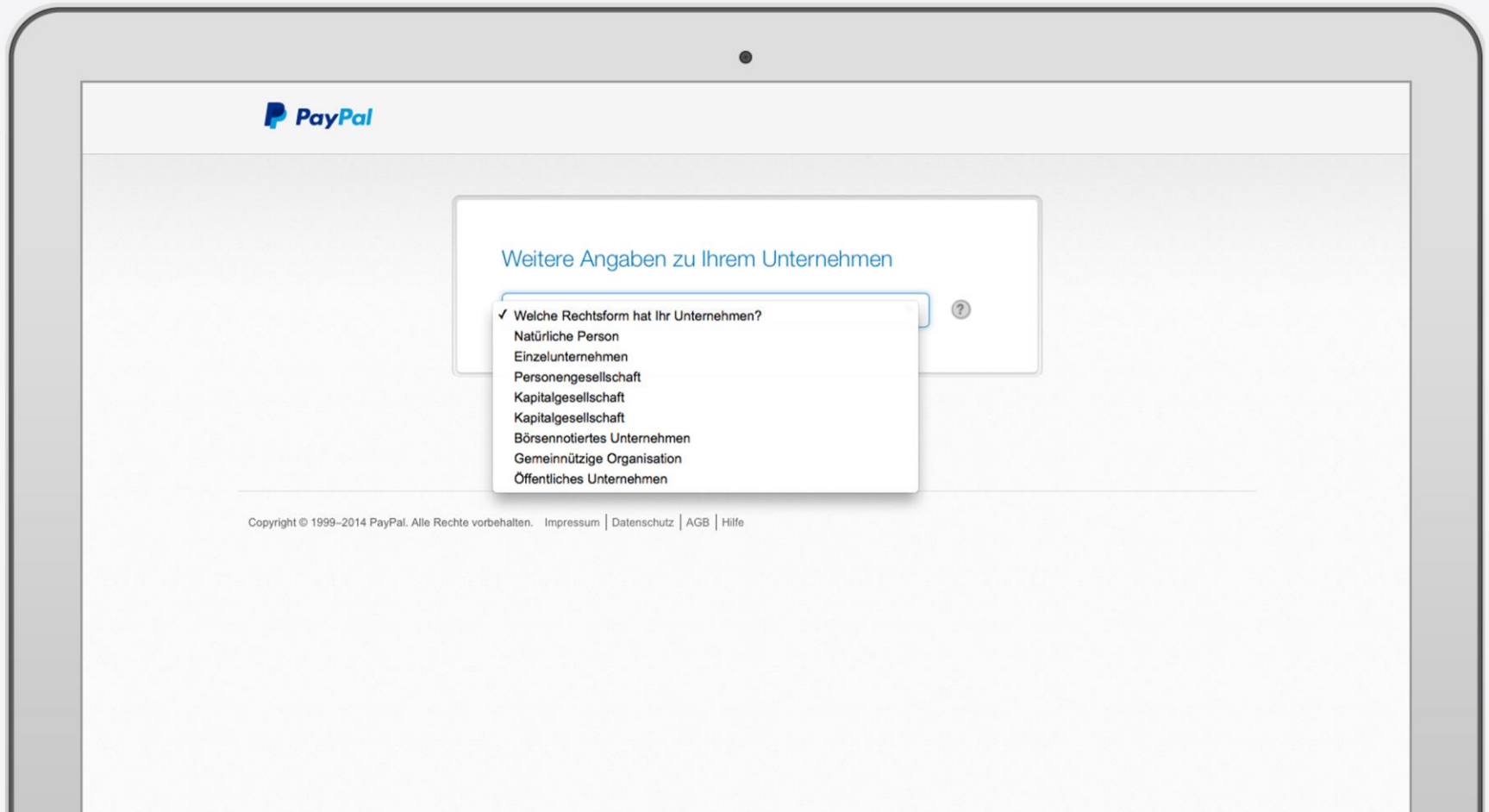
PLZ

Ort

☐ Ich bin volljährig, habe die [PayPal-Nutzungsbedingungen](#) und [Datenschutzgrundsätze](#) (inklusive Datenverarbeitung und -weitergabe) gelesen, gespeichert und stimme diesen zu. Meine Benachrichtigungseinstellungen kann ich jederzeit in meinem PayPal-Konto ändern. Weitere Informationen über PayPal finde ich unter [Wesentliche Hinweise zu unserem Service](#).

1.3 Weitere Angaben zu Ihrem Unternehmen

Wählen Sie die Rechtsform Ihres Unternehmens aus.



The screenshot shows a PayPal web form titled 'Weitere Angaben zu Ihrem Unternehmen'. The form is displayed on a laptop screen. The PayPal logo is at the top left. The form title is in blue. Below the title is a dropdown menu with a question mark icon. The dropdown is open, showing a list of legal forms with the first one selected.

PayPal

Weitere Angaben zu Ihrem Unternehmen

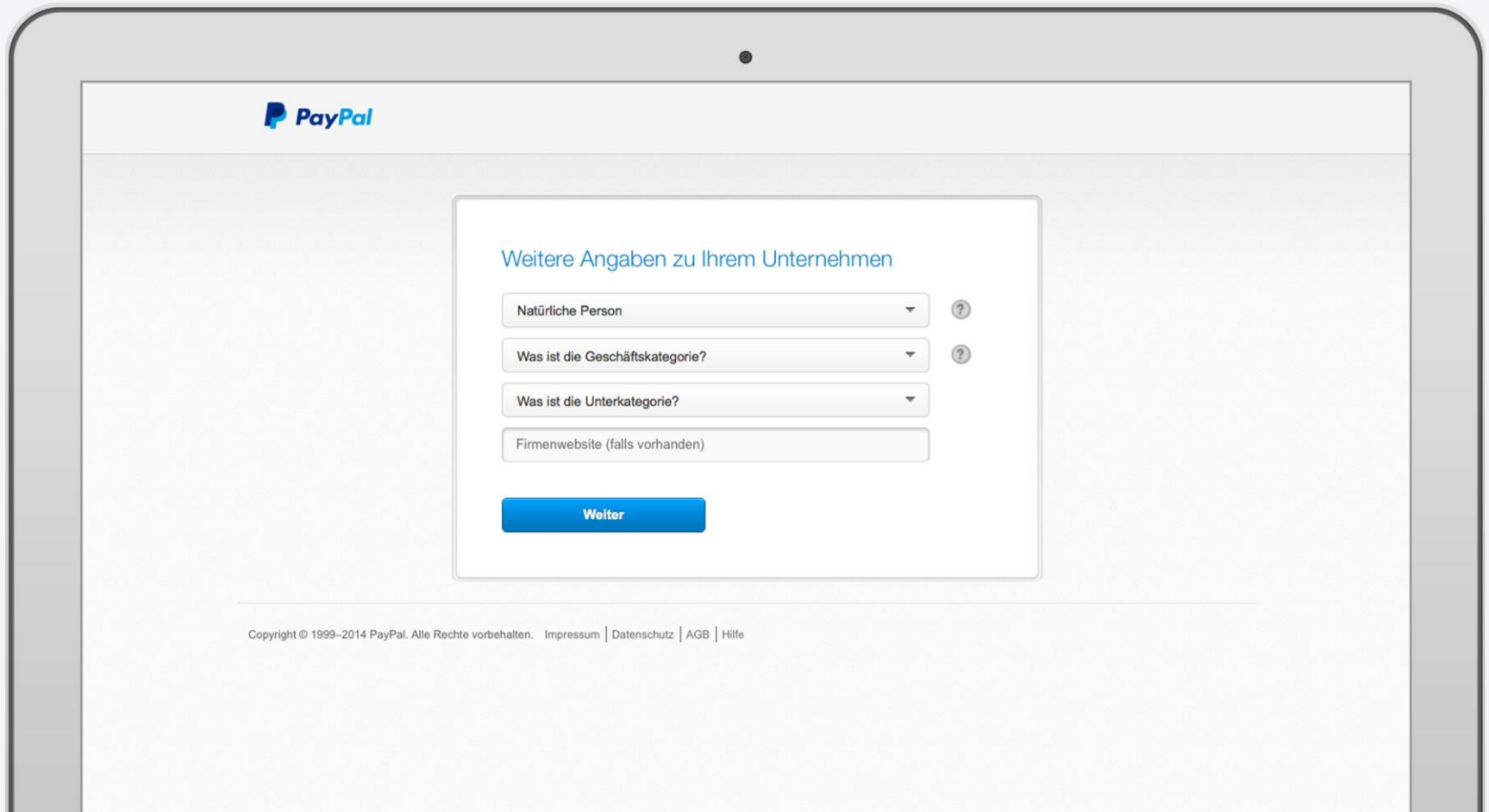
✓ Welche Rechtsform hat Ihr Unternehmen?

- Natürliche Person
- Einzelunternehmen
- Personengesellschaft
- Kapitalgesellschaft
- Kapitalgesellschaft
- Börsennotiertes Unternehmen
- Gemeinnützige Organisation
- Öffentliches Unternehmen

Copyright © 1999–2014 PayPal. Alle Rechte vorbehalten. Impressum | Datenschutz | AGB | Hilfe

1.3 Weitere Angaben zu Ihrem Unternehmen

Bitte geben Sie weitere Informationen zu Ihrem Unternehmen an.



The screenshot shows a PayPal web form titled 'Weitere Angaben zu Ihrem Unternehmen'. The form is centered on a light gray background. At the top left of the form area is the PayPal logo. The form itself is a white box with a thin gray border. Inside the box, the title 'Weitere Angaben zu Ihrem Unternehmen' is displayed in blue. Below the title are four input fields: a dropdown menu for 'Natürliche Person' with a question mark icon, a dropdown menu for 'Was ist die Geschäftskategorie?' with a question mark icon, a dropdown menu for 'Was ist die Unterkategorie?', and a text input field for 'Firmenwebsite (falls vorhanden)'. At the bottom of the form box is a blue button labeled 'Weiter'. Below the form box, there is a horizontal line and a footer containing the text: 'Copyright © 1999–2014 PayPal. Alle Rechte vorbehalten. Impressum | Datenschutz | AGB | Hilfe'.

PayPal

Weitere Angaben zu Ihrem Unternehmen

Natürliche Person ?

Was ist die Geschäftskategorie? ?

Was ist die Unterkategorie?

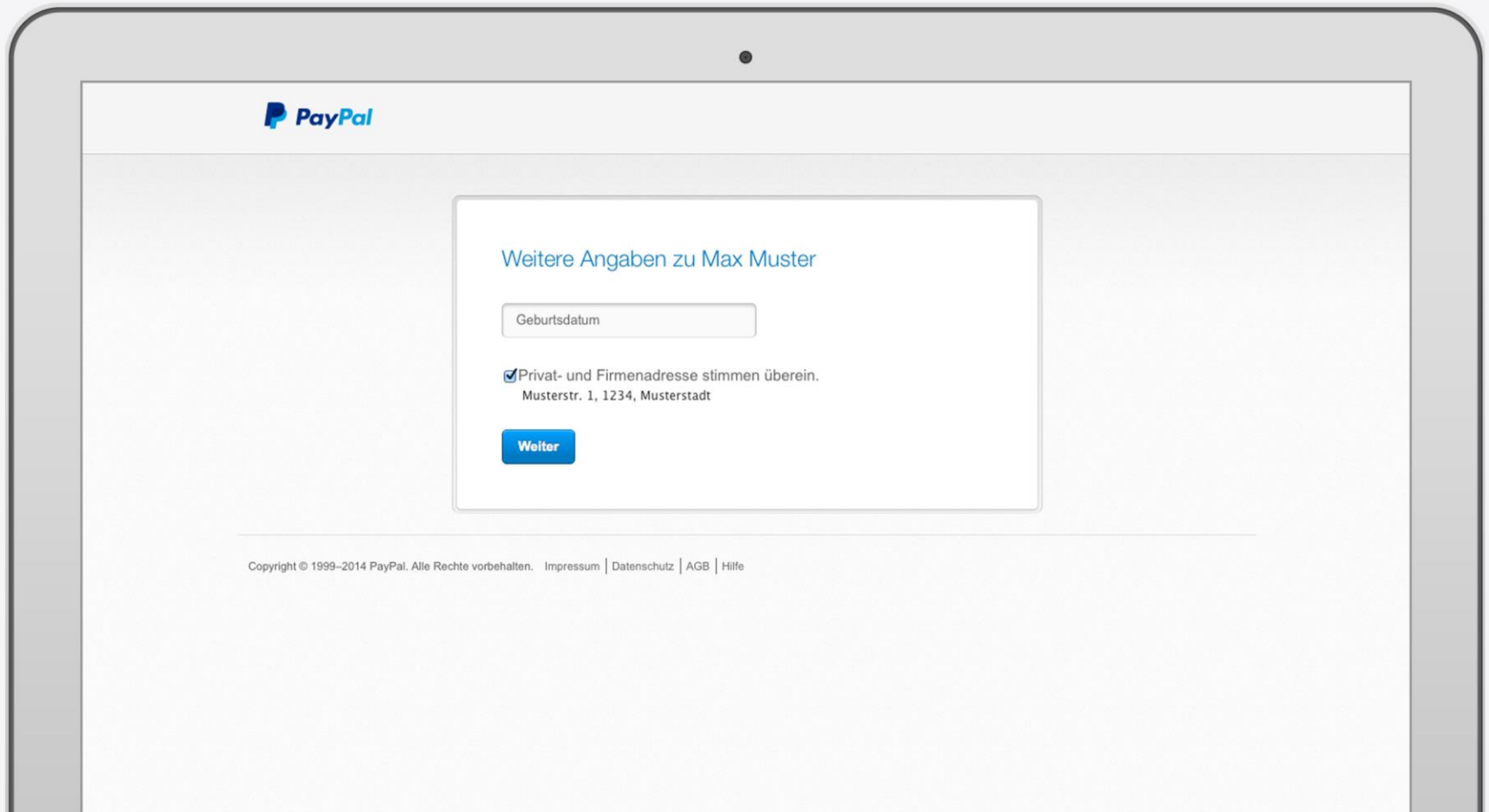
Firmenwebsite (falls vorhanden)

Weiter

Copyright © 1999–2014 PayPal. Alle Rechte vorbehalten. Impressum | Datenschutz | AGB | Hilfe

1.4 Weitere Angaben zu Ihrer Person

Tragen Sie bitte Ihr Geburtsdatum ein.



The screenshot shows a PayPal registration form titled 'Weitere Angaben zu Max Muster'. It features a text input field for 'Geburtsdatum', a checked checkbox for 'Privat- und Firmenadresse stimmen überein.' with the address 'Musterstr. 1, 1234, Musterstadt', and a blue 'Weiter' button. The PayPal logo is at the top left, and a footer contains copyright information and links to Impressum, Datenschutz, AGB, and Hilfe.

PayPal

Weitere Angaben zu Max Muster

Geburtsdatum

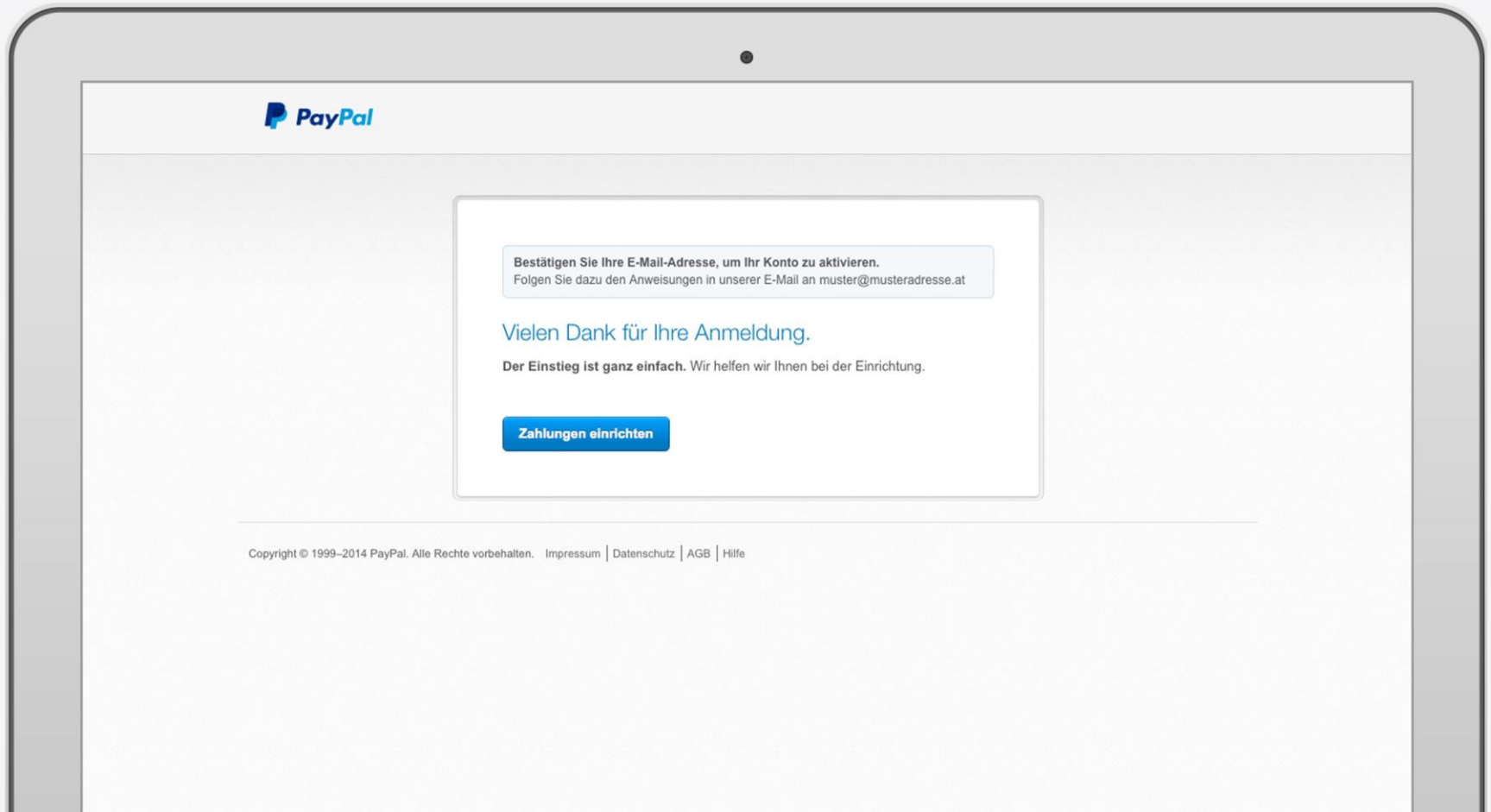
☒ Privat- und Firmenadresse stimmen überein.
Musterstr. 1, 1234, Musterstadt

Weiter

Copyright © 1999–2014 PayPal. Alle Rechte vorbehalten. Impressum | Datenschutz | AGB | Hilfe

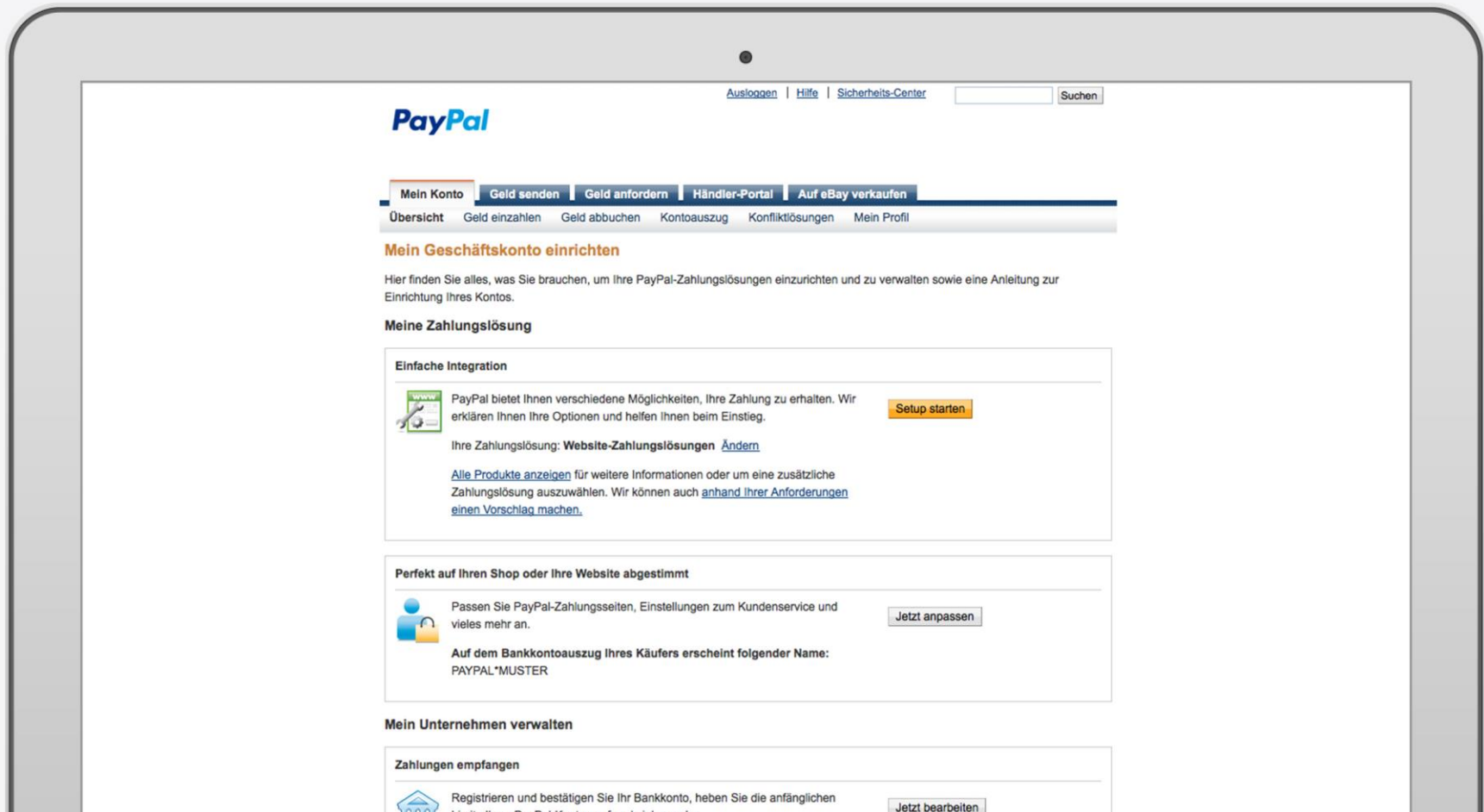
1.5 Bestätigung der E-Mail-Adresse

Bitte bestätigen Sie Ihre E-Mail-Adresse und richten Sie Ihr neues PayPal-Geschäftskonto ein. Klicken Sie für die Konto-Einrichtung auf den Button „Zahlungen einrichten“.



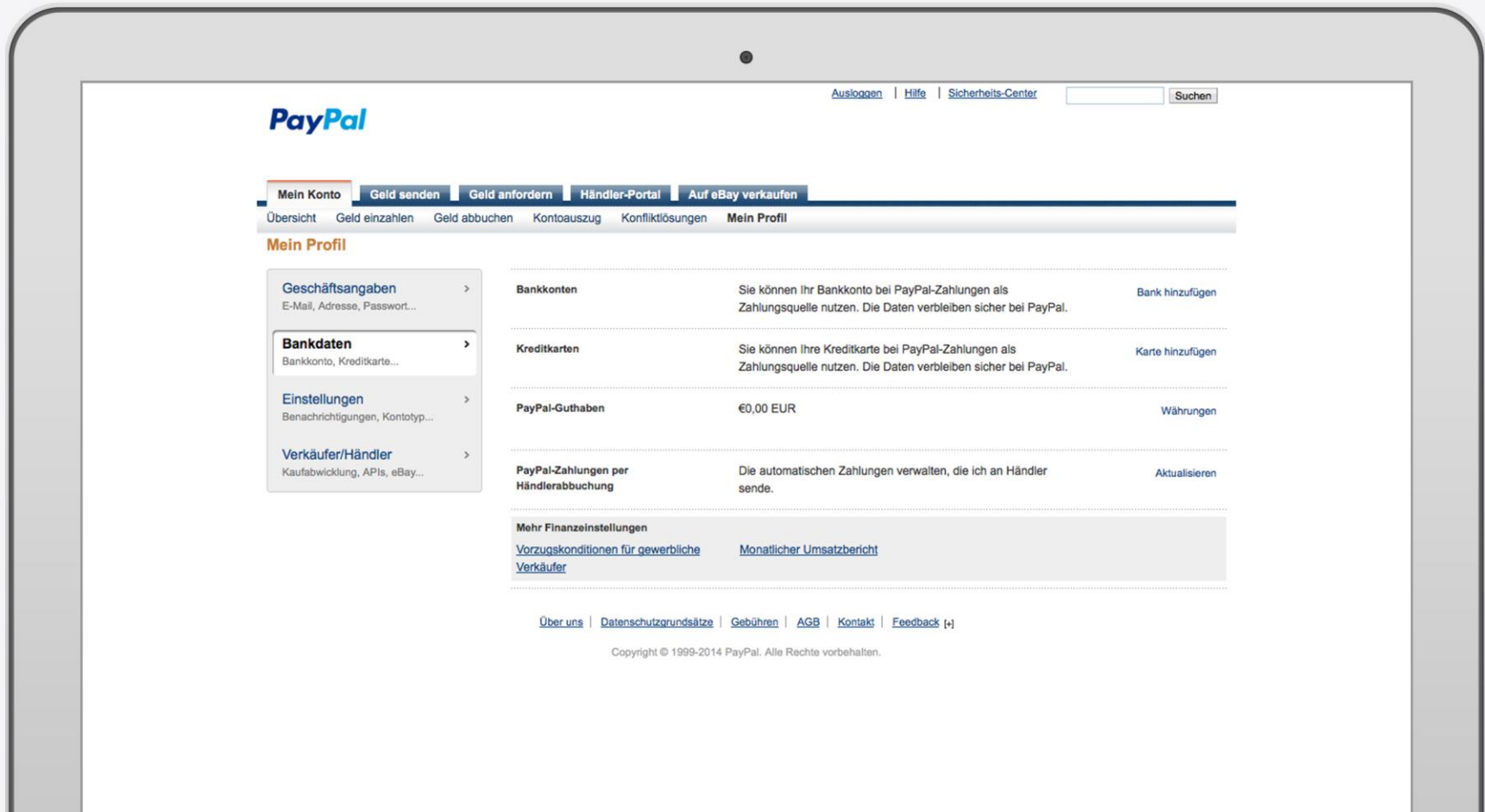
2. PayPal-Geschäftskonto einrichten

Passen Sie nach der Anmeldung Ihr neues PayPal-Geschäftskonto an Ihre Bedürfnisse an.



2.1 Bankkonto hinzufügen

Das Hinzufügen eines Bankkontos ist notwendig, um Zahlungen mit PayPal zu empfangen und das Geld von Ihrem PayPal-Konto auf Ihr Bankkonto abzubuchen. Klicken Sie in Ihrem Profil im Bereich „Bankdaten“ auf „Bank hinzufügen“. Aus Sicherheitsgründen kann ein Bankkonto nur einem PayPal-Konto hinzugefügt werden. Vor Nutzung müssen die Bankkonten bestätigt werden.



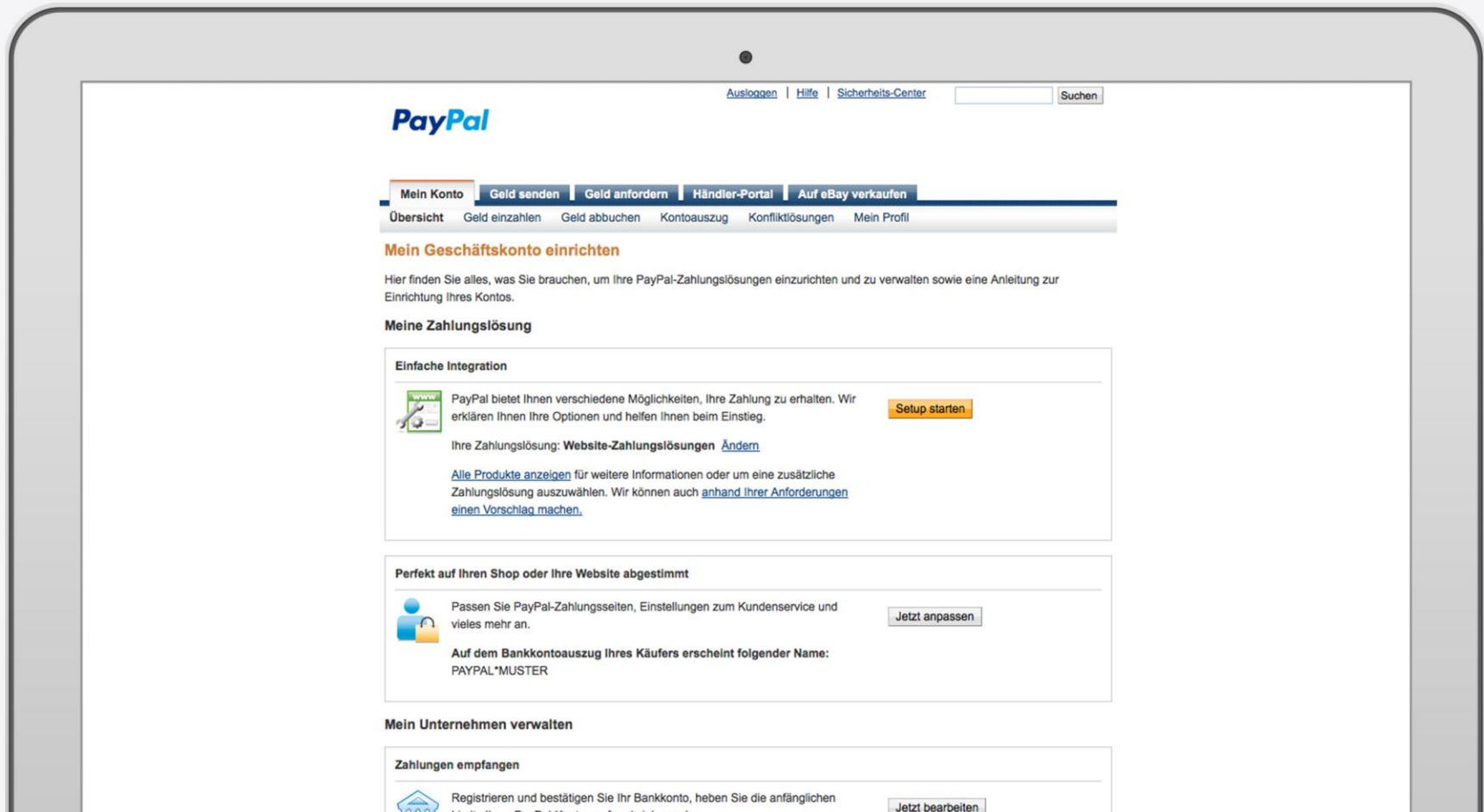
The screenshot displays the PayPal user interface for the 'Mein Profil' (My Profile) section. The top navigation bar includes links for 'Ausloggen', 'Hilfe', 'Sicherheits-Center', and a search bar. The main navigation menu on the left lists 'Mein Konto', 'Geld senden', 'Geld anfordern', 'Händler-Portal', and 'Auf eBay verkaufen'. The 'Mein Profil' section is active, showing a sidebar with 'Geschäftsangaben', 'Bankdaten', 'Einstellungen', and 'Verkäufer/Händler'. The 'Bankdaten' section is expanded, showing options to add a bank account, credit card, and manage PayPal balance and payment methods. The main content area displays a table with the following information:

Bankkonten	Sie können Ihr Bankkonto bei PayPal-Zahlungen als Zahlungsquelle nutzen. Die Daten verbleiben sicher bei PayPal.	Bank hinzufügen
Kreditkarten	Sie können Ihre Kreditkarte bei PayPal-Zahlungen als Zahlungsquelle nutzen. Die Daten verbleiben sicher bei PayPal.	Karte hinzufügen
PayPal-Guthaben	€0,00 EUR	Währungen
PayPal-Zahlungen per Händlerabbuchung	Die automatischen Zahlungen verwalten, die ich an Händler sende.	Aktualisieren

Below the table, there are links for 'Mehr Finanzeinstellungen', 'Vorzugskonditionen für gewerbliche Verkäufer', and 'Monatlicher Umsatzbericht'. The footer includes links for 'Über uns', 'Datenschutzgrundsätze', 'Gebühren', 'AGB', 'Kontakt', and 'Feedback', along with the copyright notice: 'Copyright © 1999-2014 PayPal. Alle Rechte vorbehalten.'

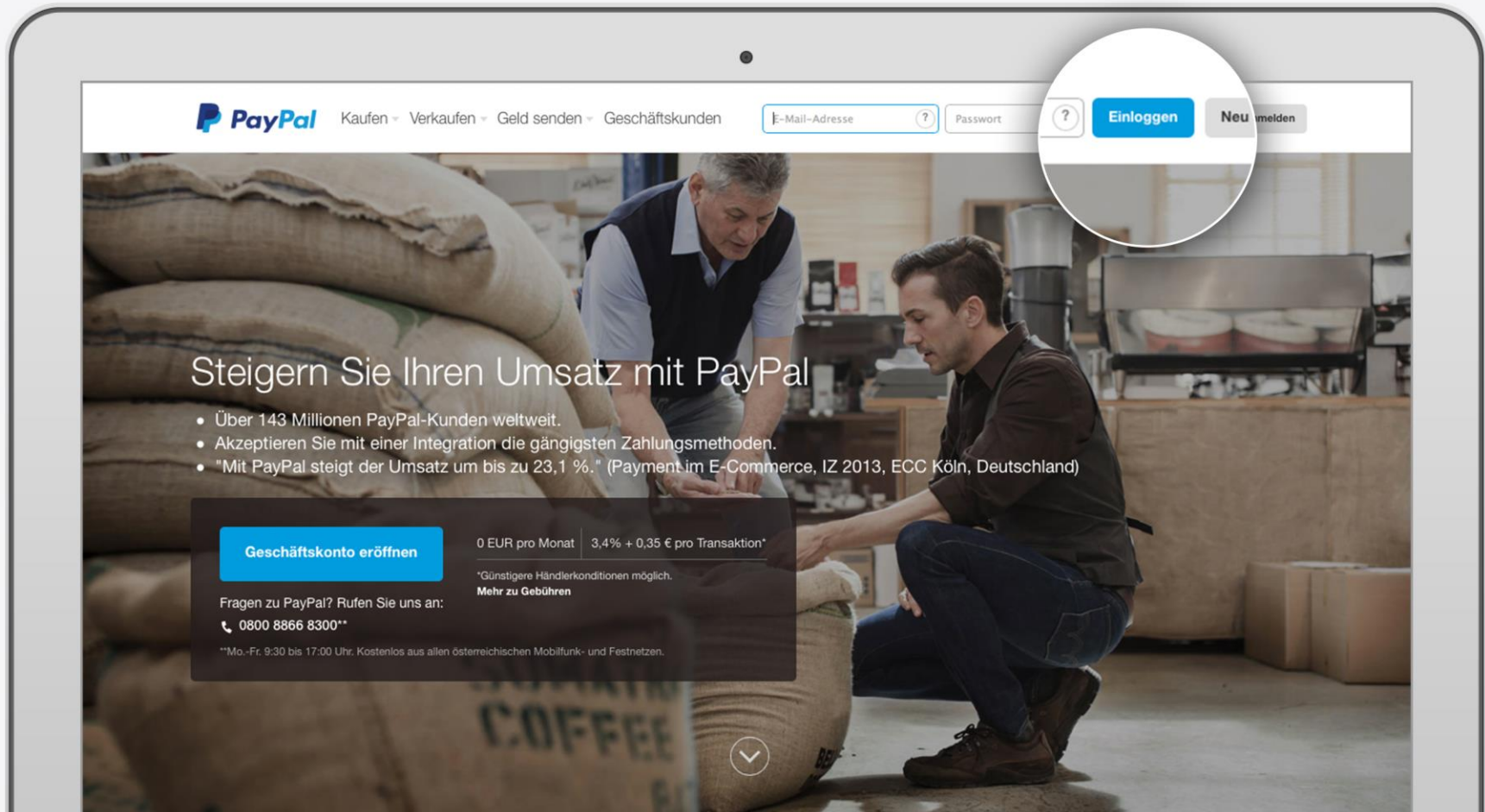
2.2 Empfangslimit aufheben

Bitte denken Sie auch daran, Ihr anfängliches Empfangslimit aufzuheben. Klicken Sie hierzu im Bereich „Zahlungen empfangen“ auf den Button „Jetzt bearbeiten“.



3. Einloggen in Ihren PayPal-Account

Loggen Sie sich auf www.paypal.at/haendler in Ihr PayPal-Geschäftskonto ein – mit der E-Mail-Adresse oder wenn es mehrere Nutzer gibt mit dem individuell festgelegten Benutzernamen.





**Bei Fragen sind wir gerne für Sie da.
Rufen Sie uns an: 0800 8866 8300***

*Mo.-Fr. 9:30 bis 17:00 Uhr. Kostenlos aus allen österreichischen Mobilfunk- und Festnetzen.
Aus Mobilfunknetzen können je nach Netzbetreiber unterschiedlich hohe Gebühren anfallen.
Falls Sie aus dem Ausland anrufen, wählen Sie bitte 00353 1 436 9080 (entsprechende
Auslandskosten können anfallen).

Impressum

Copyright © 1999-2014 PayPal. Alle Rechte vorbehalten.

Herausgeberin und verantwortlich für diese Broschüre ist die
PayPal Pte. Ltd.

5 Temasek Boulevard

#09-01 Suntec Tower Five

Singapore 038985

Firmenregisternummer: 200509725E

Director (Geschäftsführer): Lawrence Chan

Stand: 25. November 2014