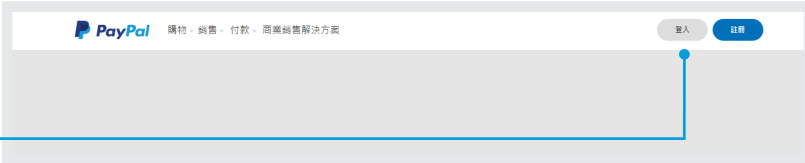



# 如何認證帳戶


帳戶認證是一項 PayPal 的安全檢查措施，協助確保提供買家與賣家一個更安全的交易平台。在你的 PayPal 帳戶新增信用卡，我們會向你的信用卡收取一筆新台幣 \$70 元的小額費用。這筆款項會在你的信用卡月結單上顯示一組 4 位數代碼。請在 2 - 3 天內聯絡發卡方以取得認證碼。登入 PayPal 帳戶輸入認證碼即可完成認證程序，而該筆小額費用也會在 24 小時內自動退款至你的 PayPal 帳戶。

以下步驟輕鬆透過信用卡認證你的帳戶：

- 1 登入你的 PayPal 帳戶


- 2 按一下交易款項 及 連結信用卡 / 扣帳卡


- 3 填入信用卡詳細資料 按一下新增信用卡



4

按一下**確認信用卡**以繼續認證程序。  
我們會向你的信用卡收取一筆  
新台幣 \$70 元的小額費用。  
這筆款項會在你的信用卡月結單  
上顯示一組 4 位數代碼。  
請在 2 - 3 天內聯絡發卡方  
以取得認證碼。



5

當你取得這一組 4 位數代碼，  
登入 PayPal 帳戶，  
於交易款項按一下**確認信用卡/扣帳卡**  
再按一下**輸入 PayPal 代碼**，  
輸入認證碼即可完成認證程序，而該  
筆小額費用也會在 24 小時內自動退  
款至你的 PayPal 帳戶。

