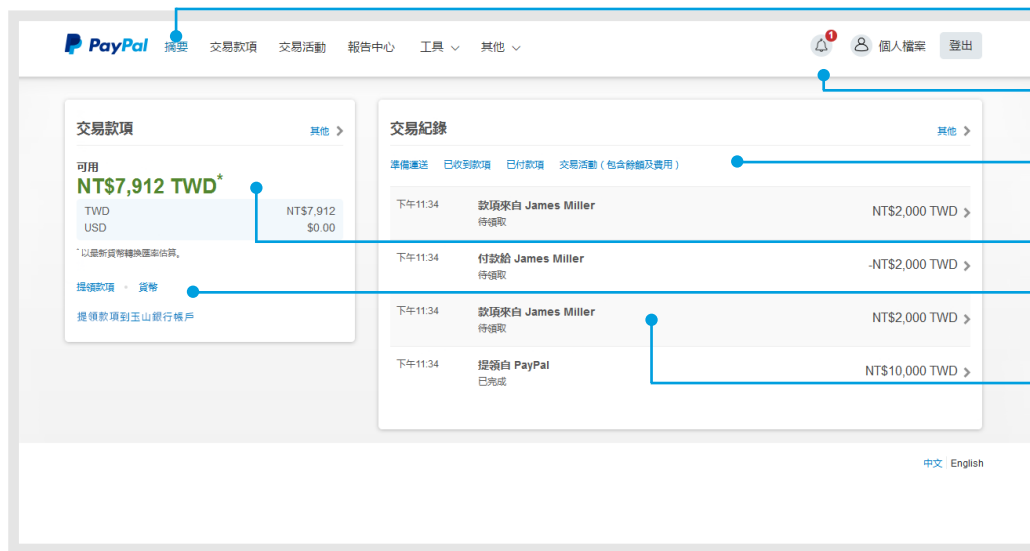


帳戶摘要

當你登入帳戶後，你會看到「帳戶摘要」，所有有關帳戶的重要資料都一目了然。



無論你在哪個頁面，都可以直接返回帳戶主頁。

重要通知。

智慧篩選功能讓你按活動類型將交易分類。

輕鬆檢視你的帳戶交易款項餘額。

款項管理捷徑，如提領款項。

檢視你最近的交易，並查看付款和訂單狀態。

交易款項

在「交易款項」標籤中，你可以查看交易款項餘額、透過「玉山全球通」將款項提領至你的玉山銀行美金或新台幣帳戶，或提領款項到美國的銀行帳戶（美金帳戶）。你也可以要求付款或支付你的購物款項、連結信用卡和扣帳卡，以及編輯相關資料。

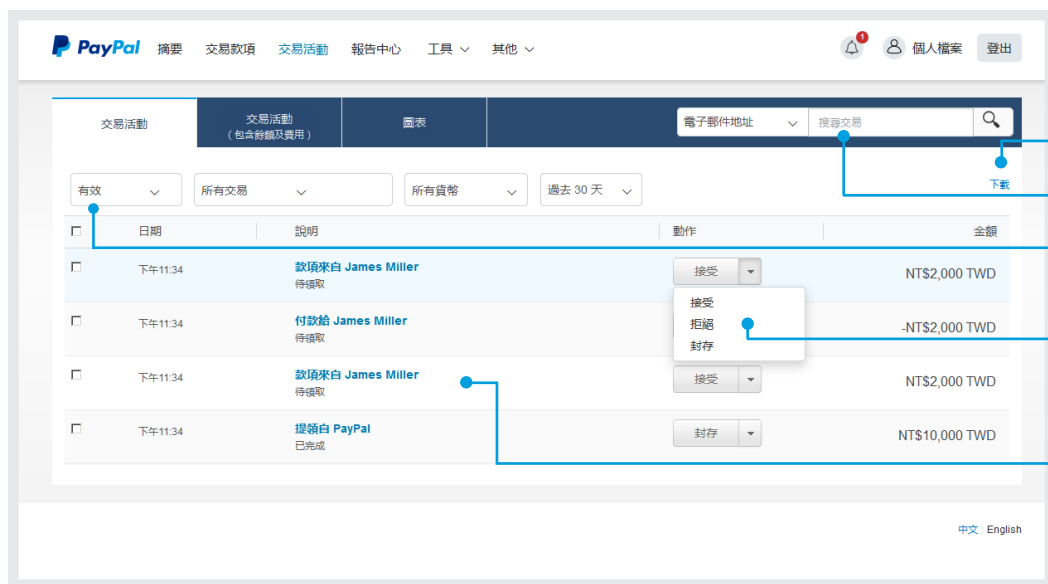
The screenshot displays the PayPal 'Transaction Summary' interface. At the top, there is a navigation bar with the PayPal logo and menu items: 摘要 (Summary), 交易款項 (Transaction Summary), 交易活動 (Transaction Activity), 報告中心 (Reporting Center), 工具 (Tools), and 其他 (More). On the right side of the navigation bar, there are icons for notifications, a profile picture, 個人檔案 (Profile), and 登出 (Log Out).

The main content area is titled '交易款項' (Transaction Summary). On the left, there are four links: 提領交易款項 (Withdraw Transaction), 提領款項到玉山銀行帳戶 (Withdraw to玉山銀行 account), 支付購物款項 (Pay for purchases), and 要求付款 (Request payment). The central part of the page shows the available balance: '可用 (估計的 TWD 金額) NT\$7,912 TWD*'. Below this, there is a table with two rows: 'TWD (主要) NT\$7,912 TWD' and 'USD \$0.00 = NT\$0 TWD'. A link '管理貨幣' (Manage currency) is located to the right of the USD row. A small note at the bottom of the table states: '*此金額是根據最新的貨幣兌換率估算。' (This amount is estimated based on the latest exchange rate).

Below the transaction summary, there are two sections: '銀行' (Bank) with a '+ 連結銀行' (Link bank) button, and '信用卡及扣帳卡' (Credit and debit cards) with a dashed box indicating where to add a card.

交易活動

你的所有交易詳情。你可更新交易狀態、操作退款等。
亦可透過篩選功能迅速查詢交易狀態、搜尋交易及查看手續費用和餘額。



- 下載交易。
- 按電郵地址、訂單等搜尋交易。
- 按類型和貨幣等篩選交易。
- 更新交易狀態。
- 輕鬆檢視交易和交易狀態。

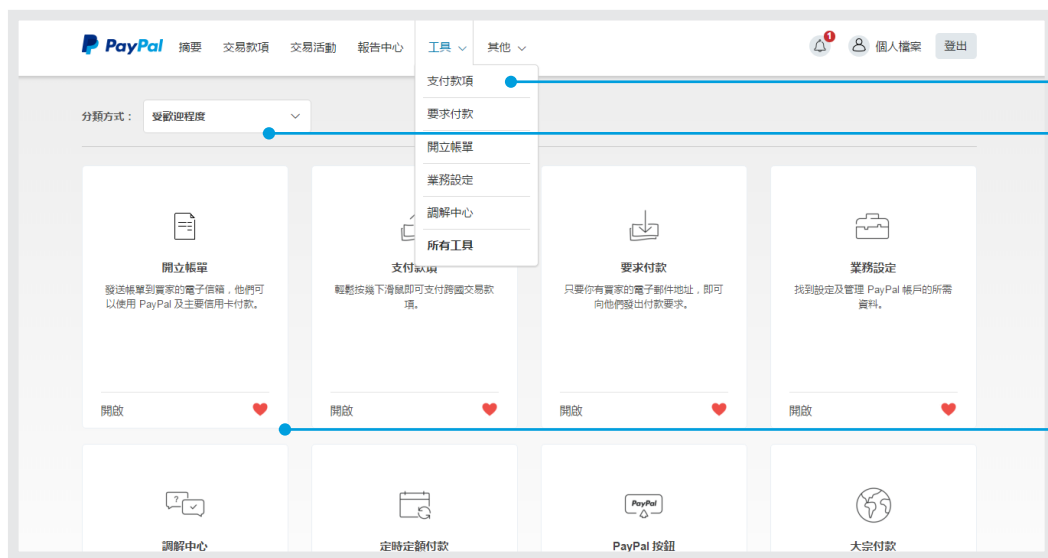
報告中心

管理報告（包括每月財務摘要），讓你輕鬆尋找及使用並追蹤業務營運情況。所有報告分門別類放於頁面左方，按一下任何報告類別，個別的報告即會展開。



工具

所有助你業務順利運作的工具，例如要求付款、開立帳單、調解中心等。
並可透過業務設定協助你輕鬆設定付款方式及設立商店帳戶資料。
你可選擇最常用的工具加入最愛清單，即可顯示於工具下拉式選單中。



工具下拉式選單，可顯示你的最愛清單。

根據筆劃 / 字母、最愛清單或熱門排序工具。

增加或移除最愛清單。

個人檔案和設定

檢視和修改你的個人和業務資料。



設定收款方式及設立商業帳戶，我們會根據你的收款方式選擇，提供設定步驟，協助你完成設定。

管理你所有個人或業務相關資料，如業務資料、財務資料、帳戶設定及銷售工具。

所有帳戶相關設定所需完成的事項通知。