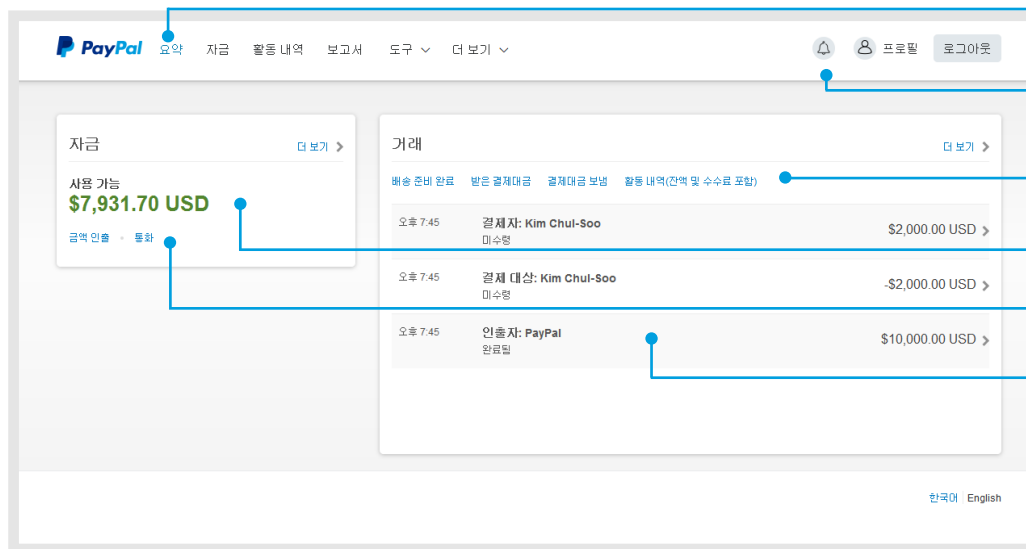


계정 요약

계정에 처음 로그인하면 계정 요약 화면이 나타나며 이 화면에서 계정에 관한 간략한 요약 정보를 확인할 수 있습니다.



어느 위치에 있더라도 언제든지 계정 요약 화면으로 돌아올 수 있습니다.

중요 알림.

거래 유형별로 거래를 정리할 수 있는 스마트 필터.

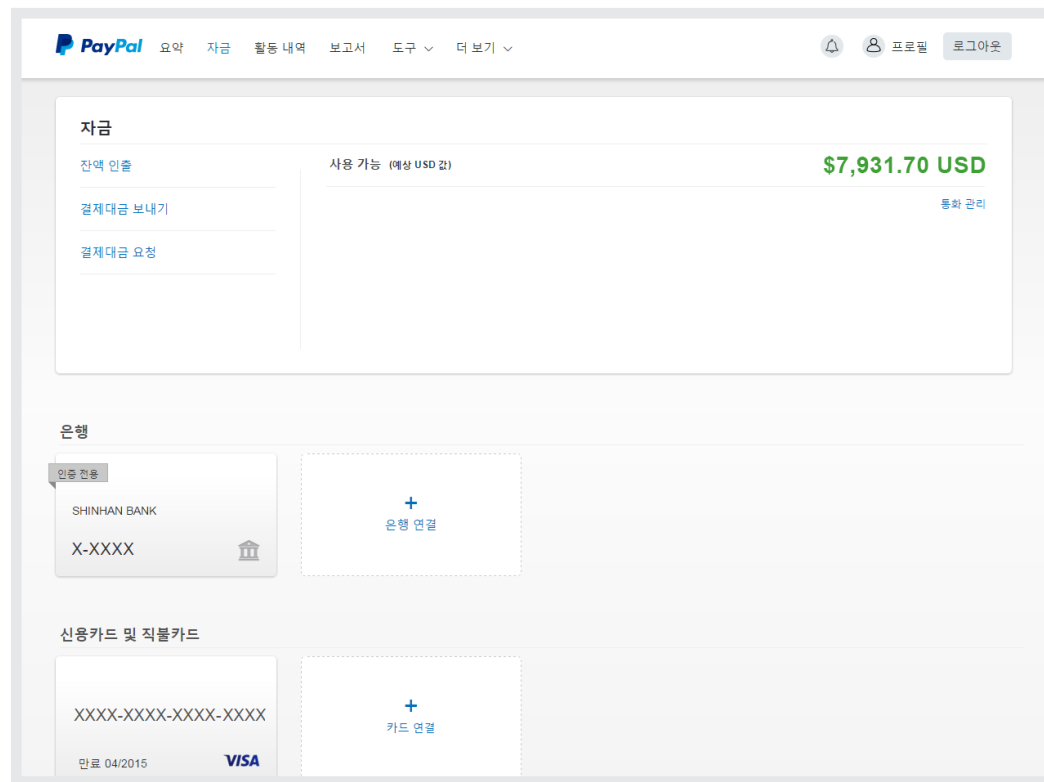
계정 잔액을 쉽게 확인할 수 있습니다.

자금 탭에서는 인출 또는 자금 관리를 할 수 있습니다.

가장 최신의 거래들을 결제 및 주문 상태와 함께 확인할 수 있습니다.

자금

자금 탭에서는 계정 잔액 정보를 볼 수 있습니다. 또한 자금을 연결된 은행으로 이체하거나 결제 요청 또는 결제 대금 보내기가 가능합니다.



활동 내역

활동 내역 탭에서는 모든 거래의 상세 내역을 확인할 수 있습니다.

거래의 상태를 업데이트 하거나 환불을 진행할 수도 있습니다.

또한 수수료와 잔고를 따로 보거나 필터/검색 기능들을 이용해 거래 내역을 손쉽게 관리할 수 있습니다.

The screenshot displays the PayPal '활동 내역' (Activity) page. At the top, there's a navigation bar with '요약' (Summary), '자금' (Funds), '활동 내역' (Activity), '보고서' (Reports), '도구' (Tools), and '더 보기' (More). Below this, the '활동 내역' section is active, showing a list of transactions. The list has columns for '날짜' (Date), '설명' (Description), '작업' (Action), and '금액' (Amount). The first transaction is dated '오후 7:47' and describes a payment to 'Kim Chul-Soo' for '\$2,000.00 USD'. A dropdown menu is open for this transaction, showing options: '미리 알림' (Notify me), '취소' (Cancel), and '보관' (Save). The second transaction is dated '오후 7:45' and describes a payment to 'Kim Chul-Soo' for '\$2,000.00 USD'. The third transaction is dated '오후 7:45' and describes a payment to 'Kim Chul-Soo' for '\$2,000.00 USD'. The fourth transaction is dated '오후 7:45' and describes a payment from 'PayPal' for '\$10,000.00 USD'. A '다운로드' (Download) button is located in the top right corner of the transaction list. The page also includes a search bar and filters for '이메일 주소' (Email address) and '거래 검색' (Transaction search).

거래 내역 다운로드.

이메일 주소, 거래 ID 등으로 거래내역 조회.

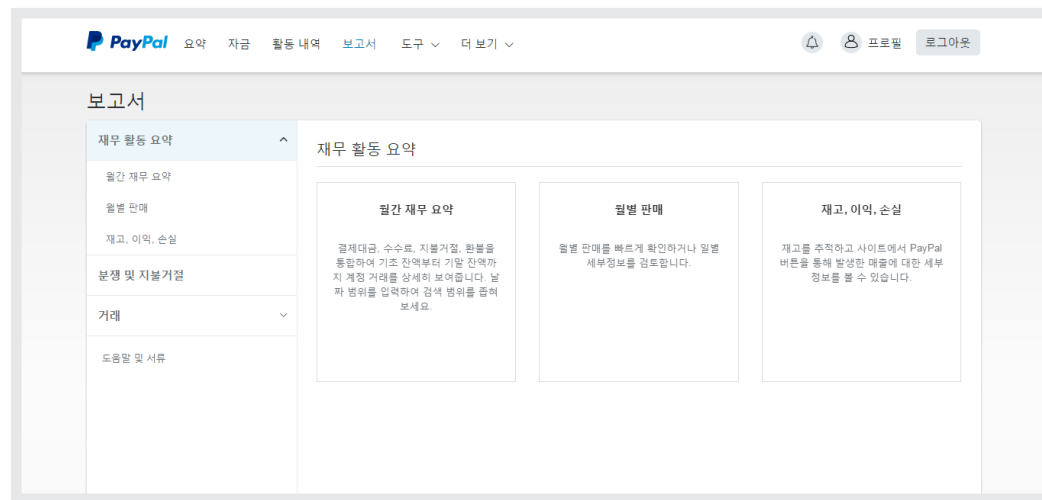
거래 유형이나 통화로 필터링.

주문 상태 업데이트 또는 배송 완료 표기.

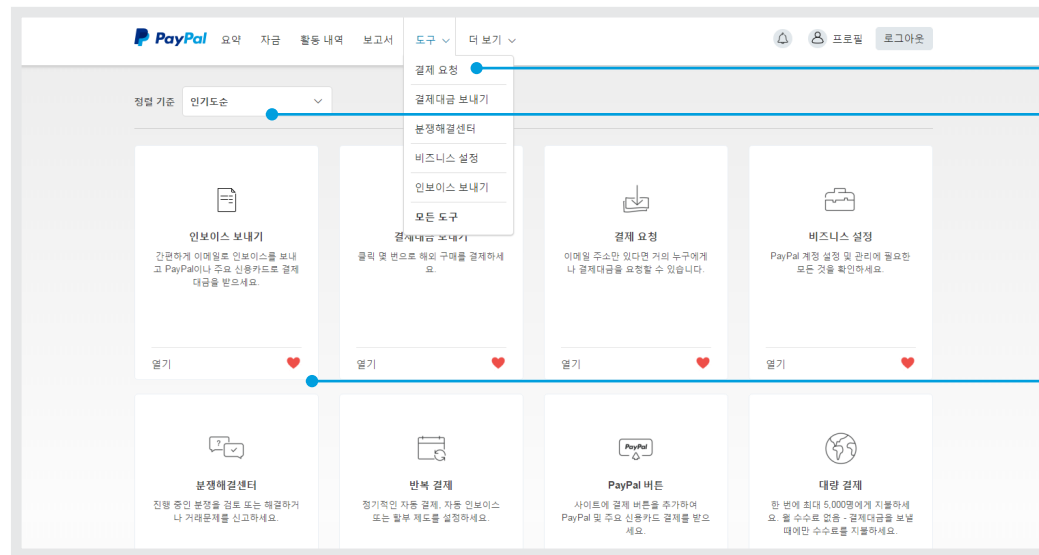
쉽게 개별 거래 내역과 상태 확인.

보고서

계정 운영 상황을 포함한 보고서 기능은 판매자의 비즈니스 운영 상황을 추적, 관리하는데 도움을 줍니다. 모든 보고서는 페이지 왼쪽에 카테고리 별로 분류되어 있으며 원하는 보고서 카테고리를 선택하면 개별 보고서 상세 내용을 볼 수 있습니다.



결제 요청, 인보이스 보내기, 분쟁해결센터 등과 같이 판매자의 비즈니스를 유연하게 운영하는데 도움을 주는 모든 도구들을 보여줍니다. 결제 방식, 계정 설정, 스텝 별 가이드와 함께 하는 비즈니스 설정 등을 이용할 수 있습니다. 또한 선호하는 툴을 즐겨 찾기로 선택 해두면 도구 탭을 클릭했을 때 바로 가기 링크로 표시됩니다.



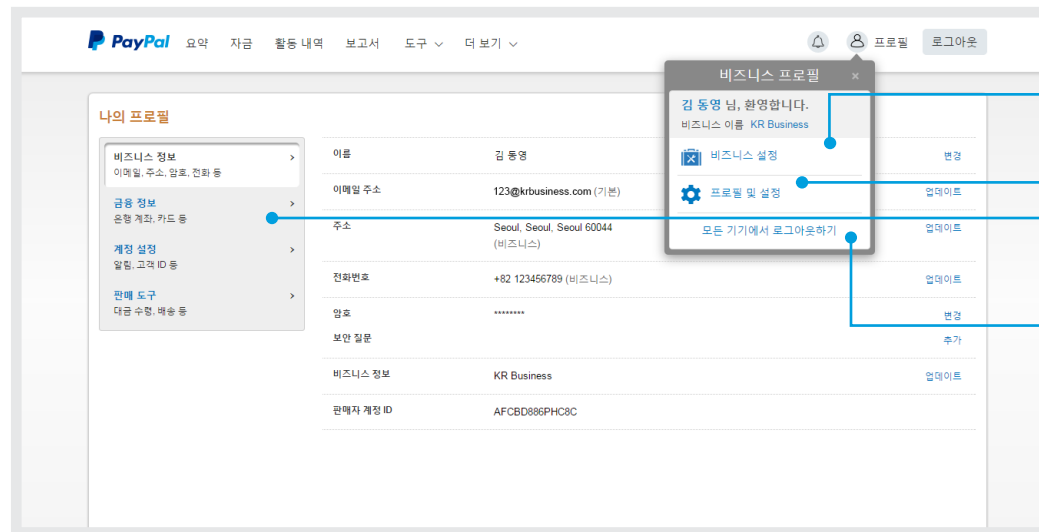
주요 도구 바로 가기.

알파벳 / 즐겨 찾기 / 인기도 별로 도구 정렬.

즐겨 찾기 리스트에 추가 또는 삭제.

프로필 및 설정

개인과 비즈니스 정보 설정을 보거나 수정할 수 있습니다.



결제 및 계정 설정. 선호하는 결제 방식을 선택하면 상세 설정 방식을 상세하게 안내해드립니다.

비즈니스 정보나 금융 정보, 계정 설정, 도구 설정과 같은 계정의 개인 및 비즈니스 설정을 수정하거나 관리할 수 있습니다.

계정과 관련한 중요 알림 및 할일 안내.