

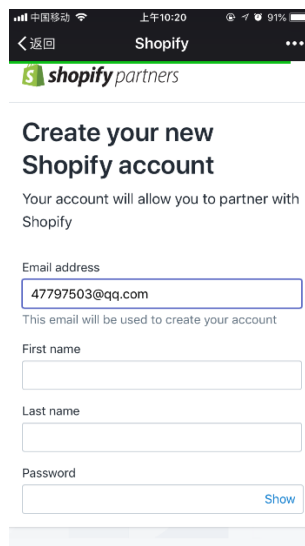
第一步：

手机端打开微信“扫一扫”，扫码 Shopify 官方合作伙伴“介绍&注册” /或者电脑端输入 www.shopify.com/partners，如果需要帮助请扫码“介绍&帮助中心”。



第二步：

扫码“介绍&注册”后出现如下显示，为了避免后续您对业务管理的联系中断，我们推荐您使用日常工作使用的邮箱，然后点击“get started”。



中国移动 上午10:20 91%

< 返回 Shopify

shopify partners

Create your new Shopify account

Your account will allow you to partner with Shopify

Email address

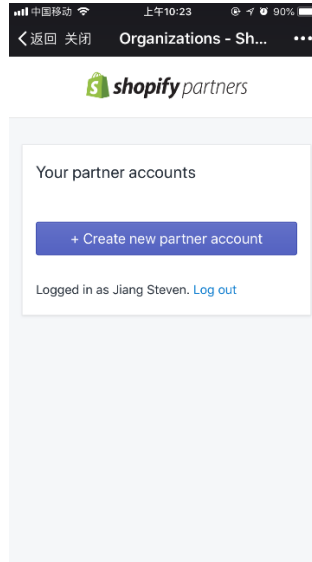
This email will be used to create your account

First name

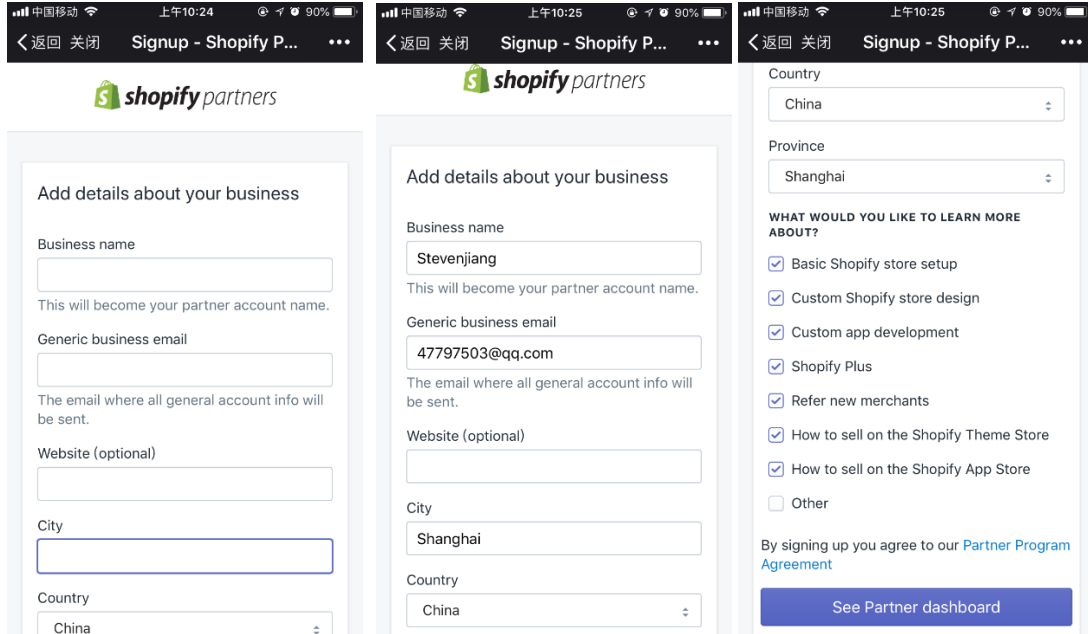
Last name

Password
 Show

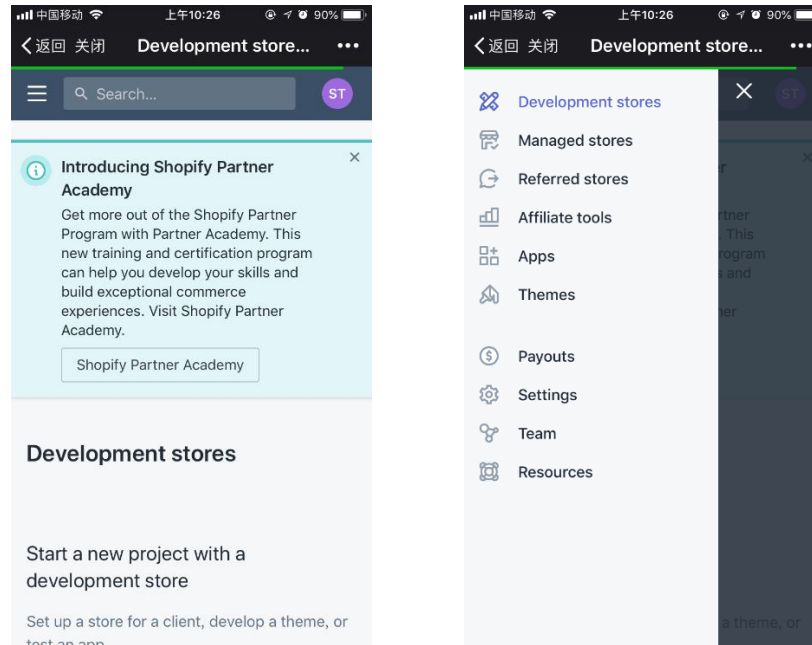
第三步：填写完毕相关的信息后，点击“Create new partner account”



第四步：按照内容填写相关的合作伙伴业务信息

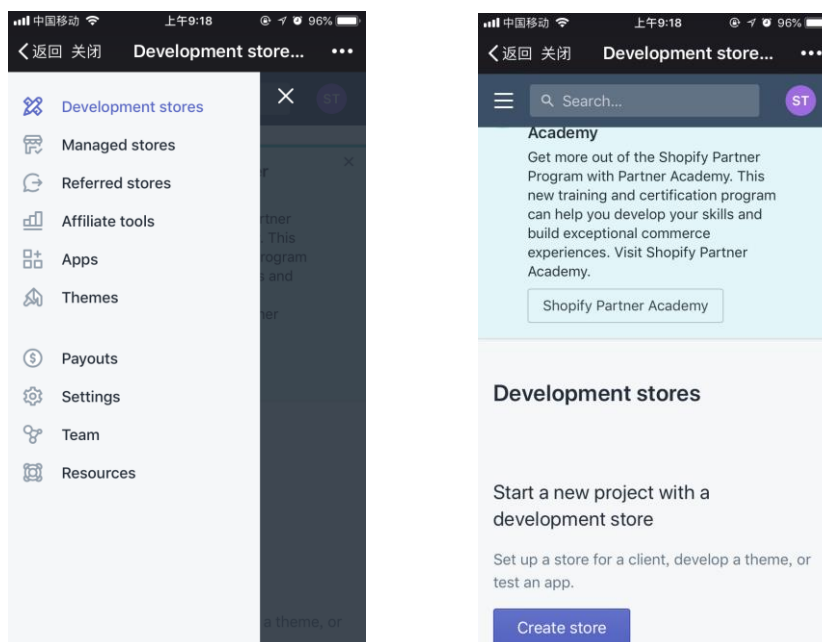


第五步：恭喜！您已经成功完成 Shopify partner 的注册，立即开启您的精彩外贸之旅吧！



第六步：Shopify partner 中分为“代理开店-Development stores”和“联盟推广-Affiliate tools”；“Affiliate tools”由合作伙伴自行推广包含其追踪代码的注册链接；“Development stores”每个由合作伙伴代理创建的店铺，享有无限期试用权限，试用意味着店铺不可发布；

“代理开店-Development stores”：



“联盟推广-Affiliate tools”：

如果您选择该种方式进行业务拓展，烦请及时将贵司的推广 URL 生成并妥善保存；

