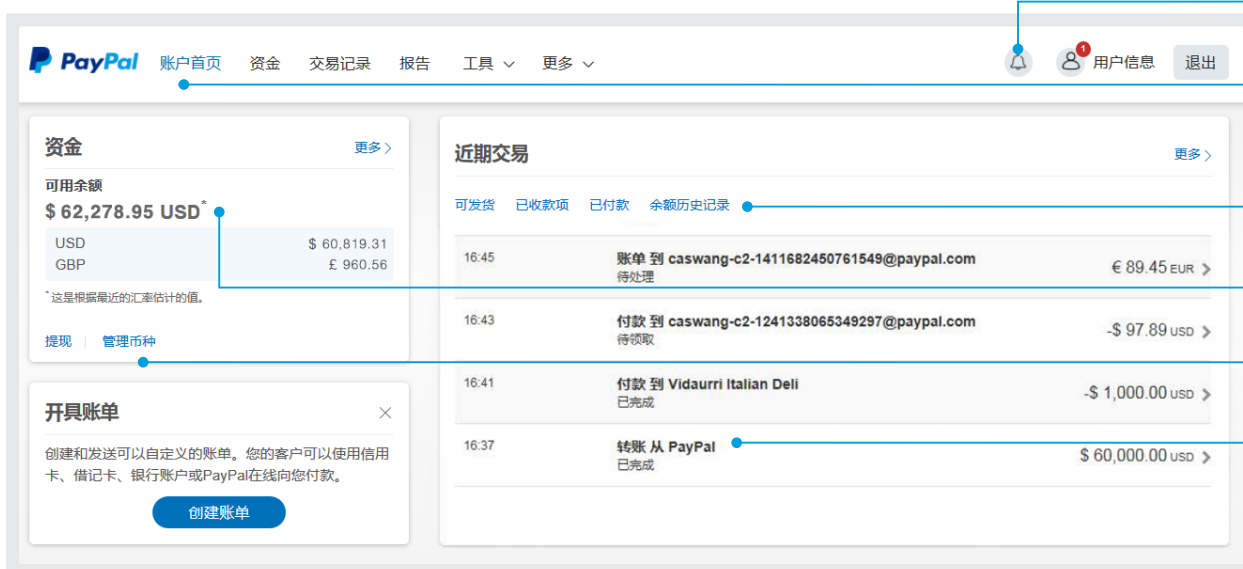


账户首页

当您成功登录后，您可以在账户首页看到账户摘要，所有与账户有关的重要资料一目了然。



重要提醒。

无论您在哪个页面，都可以直接回到账户首页。

智能筛选可按交易类型筛选您的交易。

轻松查看您的账户余额。

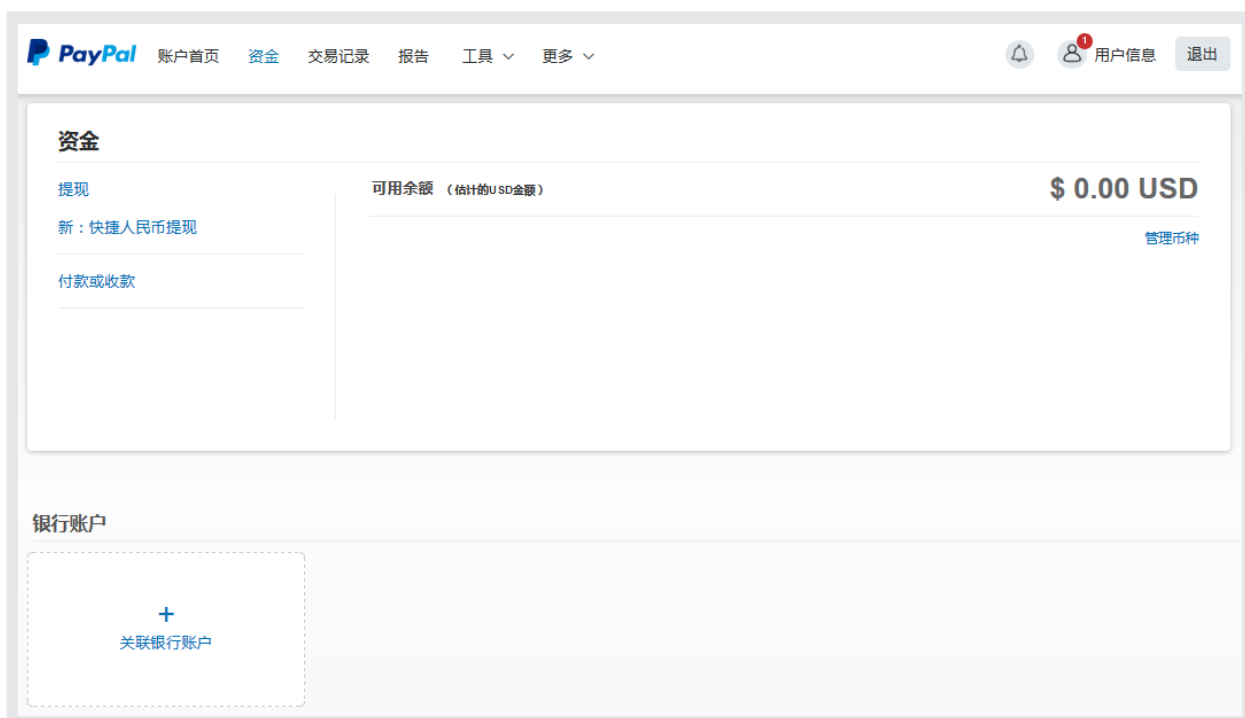
直接从“资金”栏提现。

查看您最近的交易以及付款和订单状态。

资金

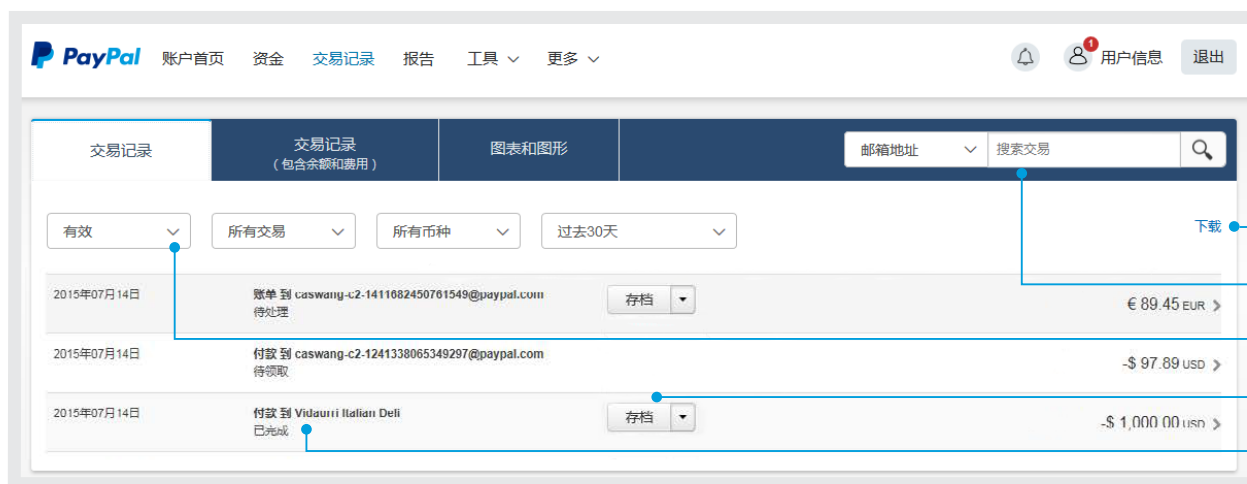
在“资金”选项卡中，您可以查看您的余额概况。

您可以通过“快捷人民币提现服务”提现人民币到国内银行账户，或直接提现到任何您关联到 PayPal 账户的银行账户。



交易记录

在交易记录页面，您可以查看到账户中所有交易的详情，并可以更新交易状态、进行退款等操作。您还可以通过筛选功能，迅速查询交易状态、搜寻交易及查看手续费及余额。



下载交易记录。

按照邮箱地址、交易号等搜索交易。

按照交易类型、货币种类等筛选交易。

更新交易状态。

轻松查看交易及交易状态。

报告

在报告页面，您可以轻松了解到账户的运营情况。
页面左侧您可以看到报告分类，选择您希望查看的分类，对应的报告即会展开。



工具

在工具页面，您可以看到很多对您的业务开展有所帮助的工具，例如要求付款、开具账单、调解中心等；并可以为您的账户设置付款方式及商店账户资料。



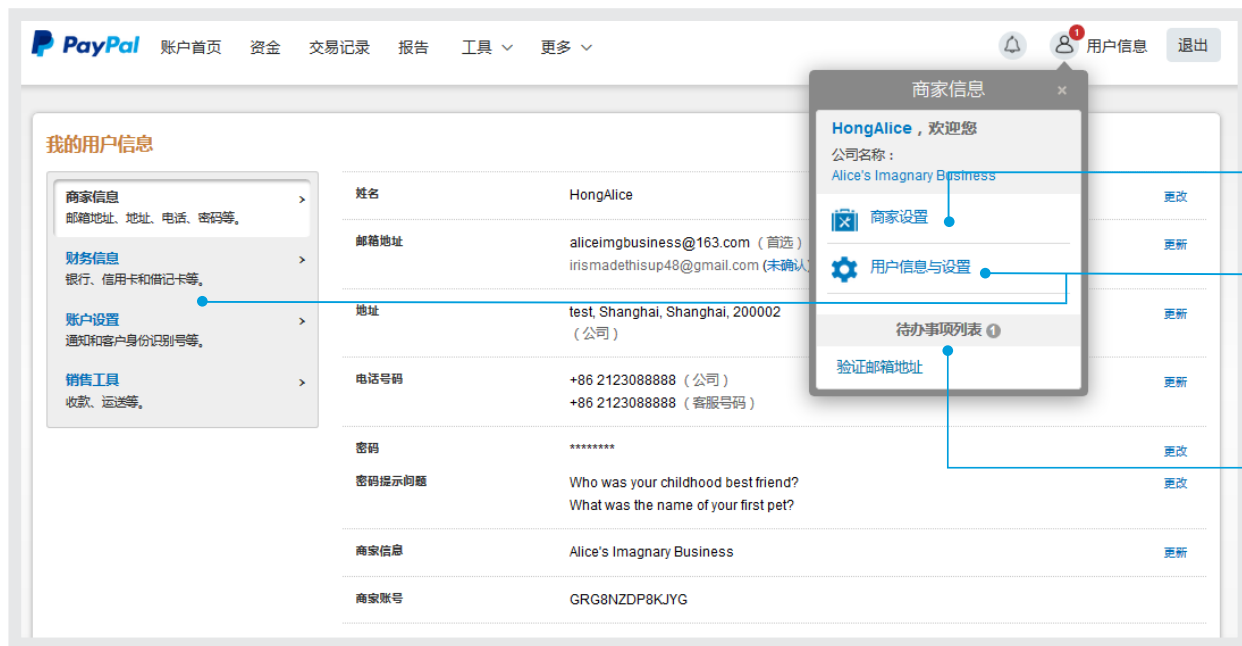
工具下拉选项中，可以看到您收藏的工具。

可以选择按照字母顺序、收藏夹及常用排序工具。

加入收藏夹或取消收藏。

用户信息与设置

查看及修改您的个人信息及业务资料。



设置收款方式及账户设置，我们会根据您的收款方式，提供设置步骤，协助您完成设置。

管理您所有个人及业务相关资料，如商家信息、财务信息、账户设置及销售工具等。

所有账户设置所需完成的事项通知。