



Верификация личного счета PayPal

Основные сведения, шаги и подводные камни

Зачем мне нужна верификация PayPal?



PayPal — это международная платежная платформа, которая позволяет **осуществлять онлайн-покупки, моментально отправлять и получать средства по всему миру**, а также пользоваться преимуществами уникальной **Программы защиты покупателей** и услугой **Бесплатного возврата товара**. Нам доверяют более 237 миллионов пользователей, ставших нашими клиентами.

В рамках требований российского законодательства и Соглашения с пользователем в отношении услуг PayPal нам необходимо подтвердить вашу личность, чтобы вы могли осуществлять денежные переводы и покупки без каких-либо дополнительных ограничений в обслуживании. Не волнуйтесь, ваши личные данные будут в полной безопасности под надежной защитой PayPal.

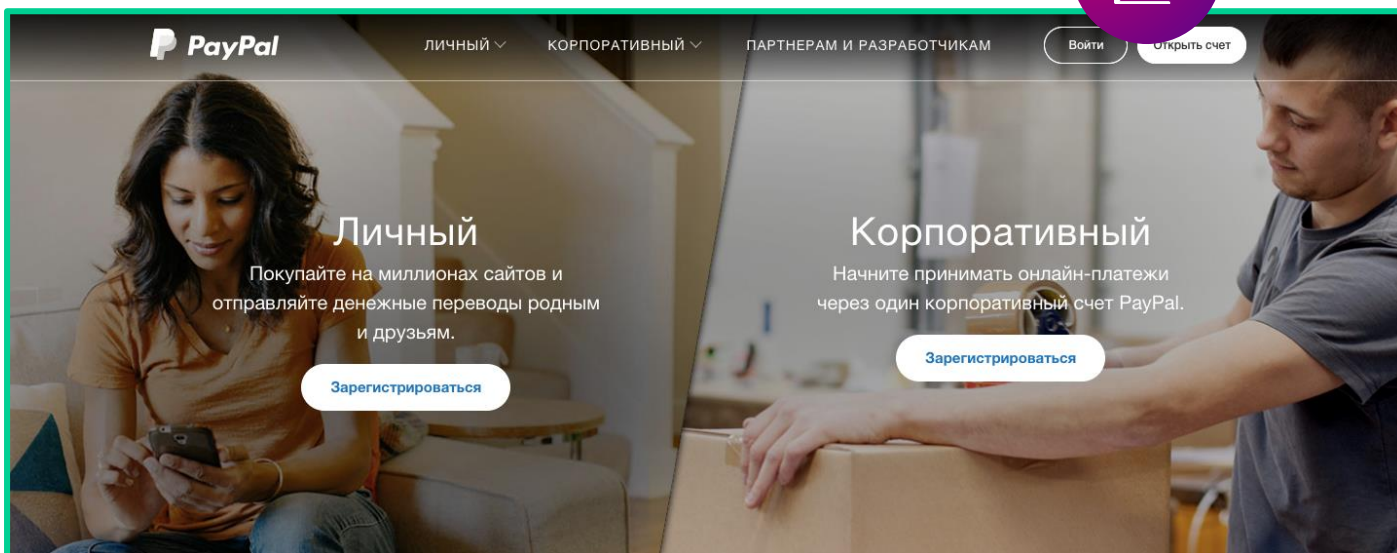
Верификация позволит вам получить **статус «Проверенного Покупателя»*** с доступом ко всем преимуществам PayPal — например, вы сможете совершать операции с максимальными лимитами** и хранить деньги в различных валютах.

Верификация **займет около 10 минут** и состоит из двух простых шагов:

- подтверждение банковской карты
- предоставление личных данных

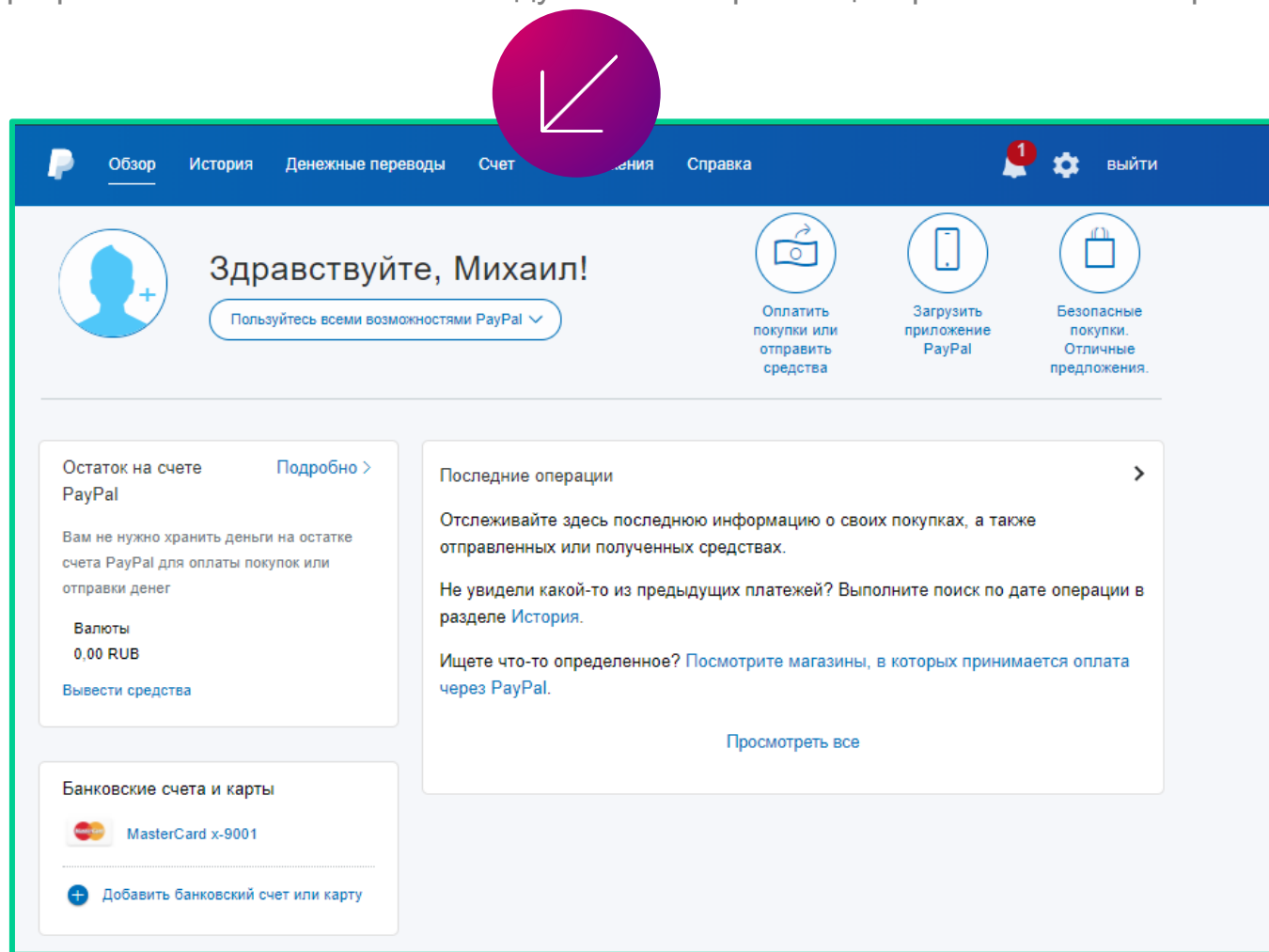
Если вы подтверждали свою банковскую карту ранее, то вы можете сразу [перейти к шагу 2](#).

- Перейдите на [сайт PayPal](#).
- В правой верхней части страницы нажмите **ВОЙТИ**, после чего введите необходимые данные и снова нажмите **ВОЙТИ**.

A screenshot of the PayPal login form. It features the PayPal logo at the top. Below it are two input fields: 'Электронный адрес' (Email address) and 'Пароль' (Password). A blue button labeled 'Войти' (Login) is positioned below the password field. A purple circular callout with a white arrow points to this button. Below the login button, there is a link 'Не удается войти в счет?' (Can't log in to your account?). A horizontal line with the word 'или' (or) in the center separates the login section from the registration section. At the bottom is a light gray button labeled 'Открыть счет' (Open account).

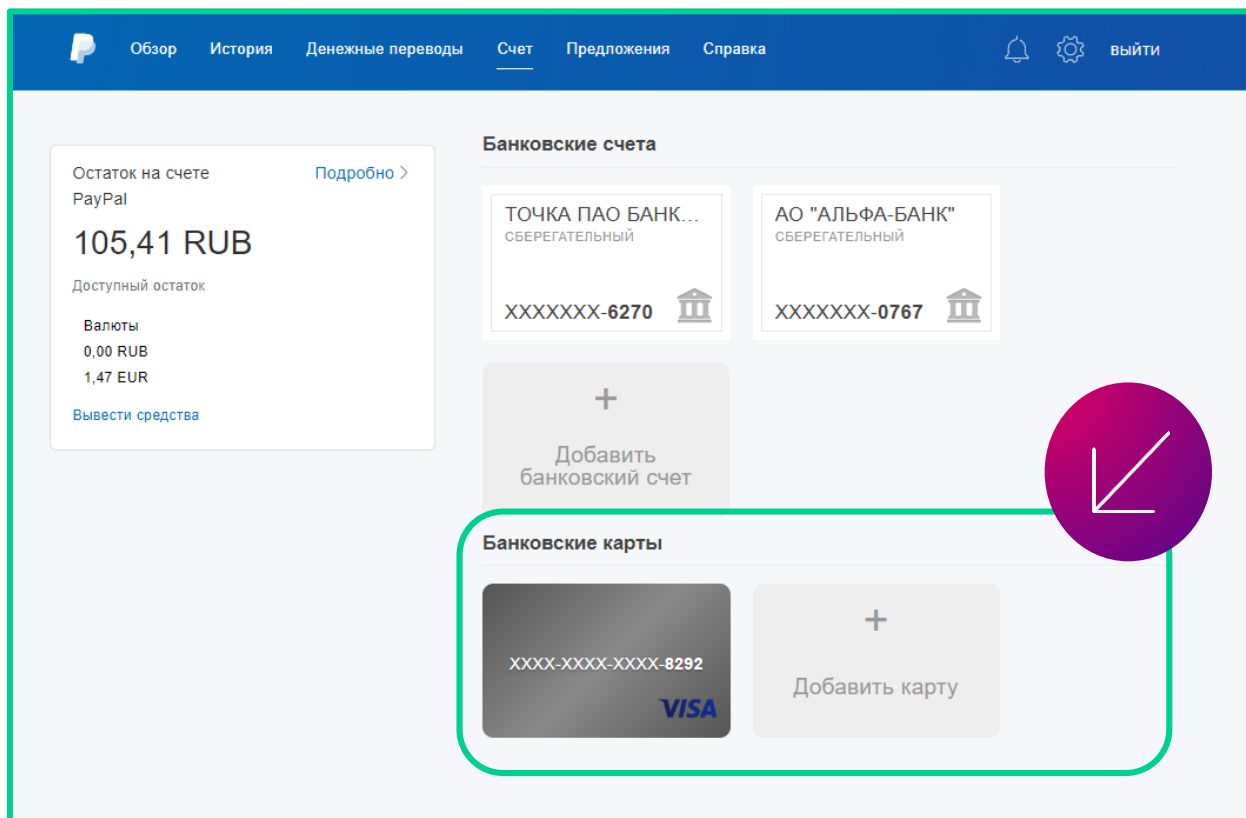
Подтверждение банковской карты

- В открывшемся Профиле счета нажмите на вкладку **СЧЕТ** в верхней центральной части экрана.



Подтверждение банковской карты

- Если карта не привязана к счету, то нажмите [ДОБАВИТЬ КАРТУ](#), внесите необходимые данные и нажмите [СОХРАНИТЬ](#). Статус карты изменится на «Недавно добавлена», после чего нажмите на добавленную карту.
- Если карта привязана к счету (как показано на изображении ниже), то нажмите на добавленную карту.



Добавить карту

Когда вы добавляете банковскую карту к счету PayPal, она автоматически регистрируется в рублях. Если ваша карта зарегистрирована в другой валюте, можно изменить ее настройки в учетной записи PayPal. Для этого [свяжитесь с нами](#).

Тип карты

Номер карты

Действ. до ММ/ГГ Код безоп.


Butirsky Val

[Сохранить](#)

Подтверждение банковской карты

- В открывшемся окне нажмите **ПОДТВЕРДИТЬ БАНКОВСКУЮ КАРТУ**.
- Нажмите **ПРОДОЛЖИТЬ**.

Данные карты



Адрес для выставления счетов

Красная площадь 1
Москва
125310

Действует до
04/2020

[Подтвердить банковскую карту](#)

[Редактировать](#)

Подтвердите банковскую карту

Подтвердите свою карту и легко отправляйте платежи через PayPal. Инструкции:

- 1) Мы произведем списание небольшой суммы с вашей карты.
- 2) Проверьте выписку по карте через несколько дней и найдите четырехзначный код, который относится к этой сумме.
- 3) Войдите в свою учетную запись PayPal, перейдите на вкладку «Счет» и введите четырехзначный код для подтверждения карты. Списанная сумма будет возвращена на остаток счета карты.

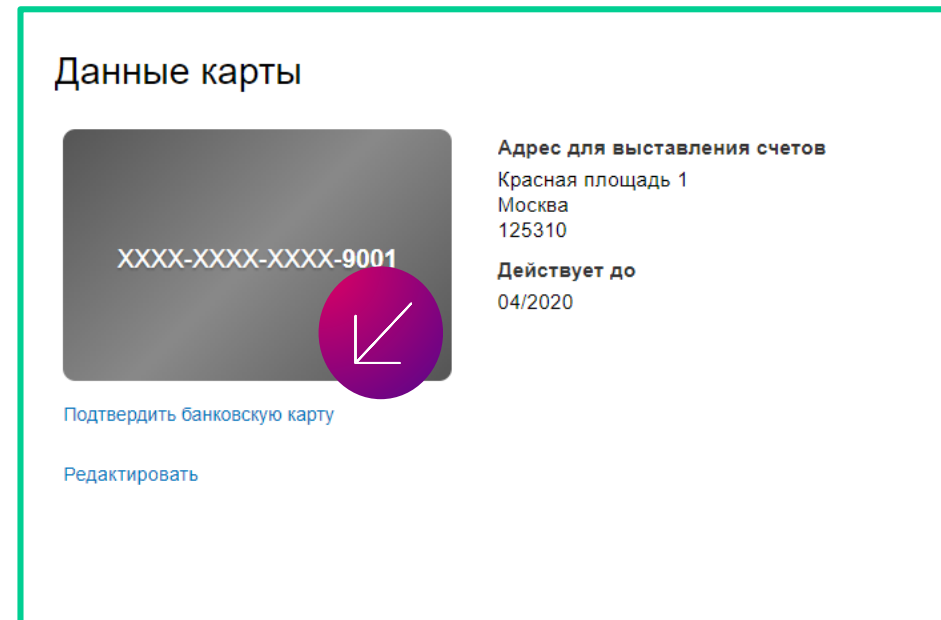
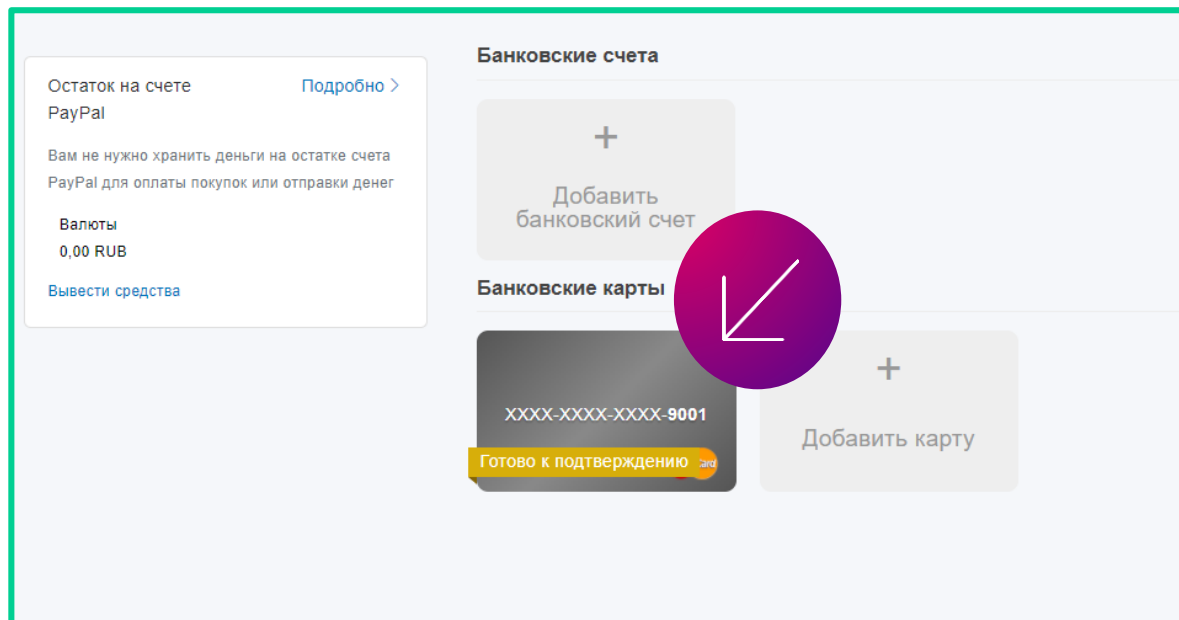
Если вы не можете получить выписку по счету в Интернете, то подождите, когда выписка придет вам по почте. Выполните те же действия. Спасибо!

[Продолжить](#)

[Удалить карту](#)

Подтверждение банковской карты

- Мы заморозим 60 рублей на вашей карте, которые возместим в течение 2-3 рабочих дней после подтверждения. Операция отобразится в выписке по вашей банковской карте следующим образом: PP*1234 CODE или PayPal*1234CODE. Вы можете посмотреть детали операции в соответствующем SMS-уведомлении или в вашем онлайн-банке.
- Как только вам станет известен 4-значный код, вернитесь в раздел **СЧЕТ**, где нажмете на банковскую карту, а далее в открывшемся окне выберите **ПОДТВЕРДИТЬ БАНКОВСКУЮ КАРТУ**.



- Введите код и нажмите **ПОДТВЕРДИТЬ**.
- Ваша карта подтверждена!

Чтобы увеличить лимит на отправку,
подтвердите вашу карту.

MasterCard XXXX-XXXX-XXXX-9001

Мы выполнили списание небольшой суммы с вашей банковской карты. В результате списания был создан 4-значный код, который можно найти в выписке по карте.

Для того, чтобы начать использовать эту карту в системе PayPal, введите 4-значный код из выписки по вашей банковской карте.

Образец выписки по карте

ДАТА	ОПИСАНИЕ	СУММА
31.12.2014 г.	PP* 1234 КОД	1,50

Образец кода PayPal: 1234

4-значный код

Подтвердить

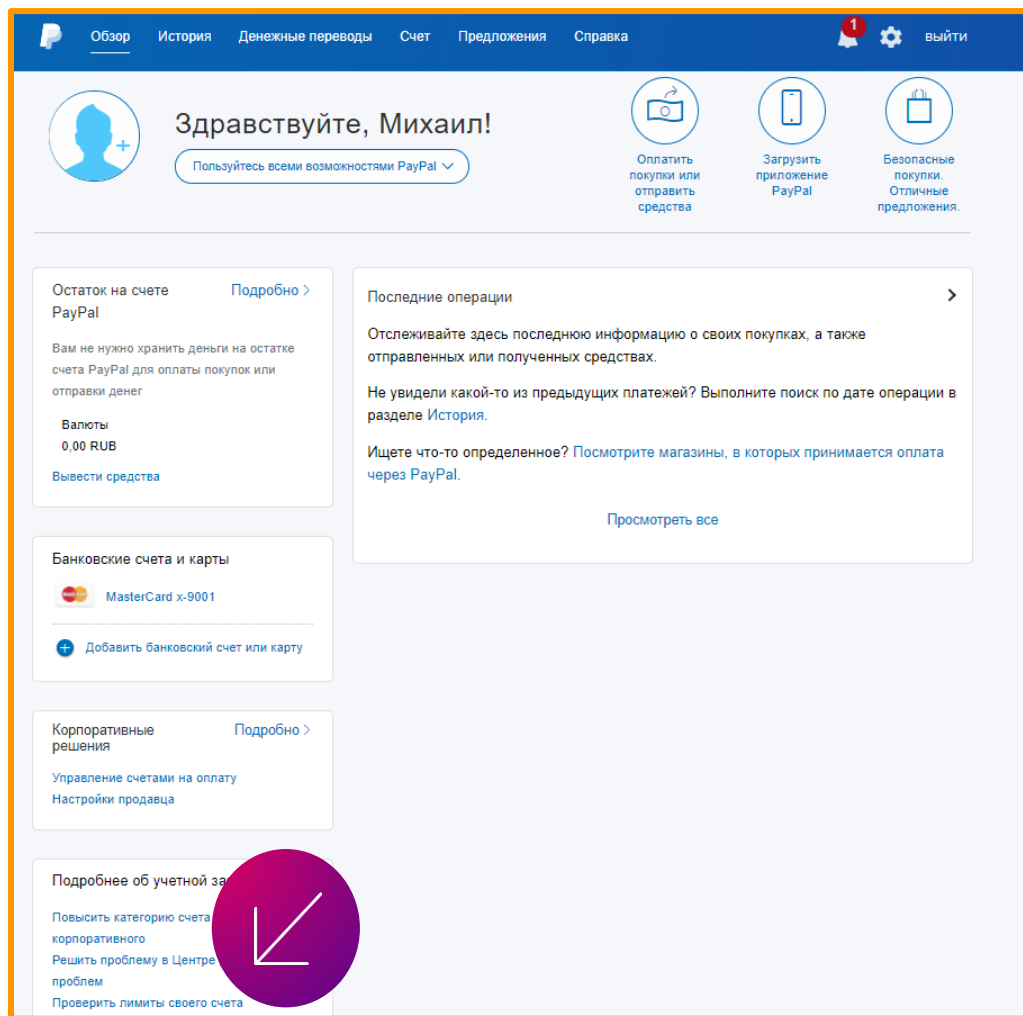
Удалить карту

Карта подтверждена.



Поздравляем! Ваша банковская карта подтверждена.

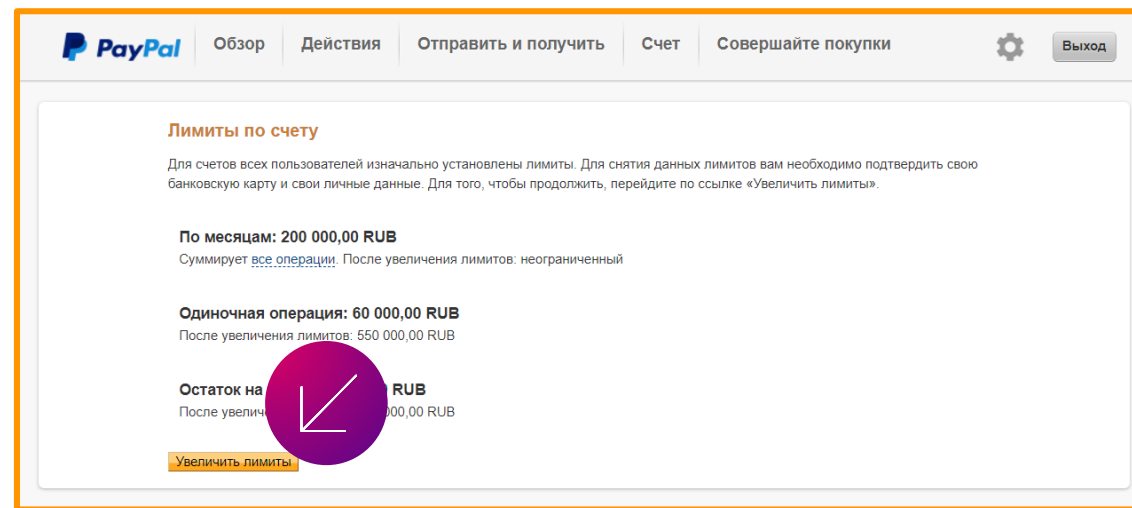
[Перейти к учетной записи](#)



- В нижнем левом углу найдите раздел «Подробнее об учетной записи».
- Нажмите **ПРОВЕРИТЬ ЛИМИТЫ СВОЕГО СЧЕТА**.
- В открывшемся окне нажмите **УВЕЛИЧИТЬ ЛИМИТЫ**.

ИЛИ

- Воспользуйтесь прямой ссылкой <https://www.paypal.com/policy/hub/kyc>.



PayPal

Обзор История Перевод средств Счет Предложения

Выйти

Персональные данные

- Подтвердить свою личность

Счет

- Подтвердить банковскую карту

Подтвердить свою личность

В соответствии с российским законодательством и Соглашением с пользователем PayPal вы должны подтвердить свою личность.

Дата рождения
22/06/1984

Страна рождения

Гражданство
Россия

Номер ИНН

Номер паспорта

Дата выдачи

Орган выдачи

Тип документа

Перетащить файл

Убедитесь, что ваши файлы соответствуют следующим требованиям:

- Пригодны для чтения и являются наиболее актуальной версией
- Включают имя, используемое в вашем счете PayPal
- Общий размер не превышает 2 МБ
- В формате JPG, GIF, PNG или PDF

Отправить

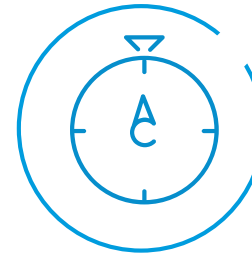
- Введите необходимые данные, загрузите скан или фото первого разворота вашего паспорта (стр. 2-3) и разворота со штампом актуальной прописки.
- Нажмите активизировавшуюся кнопку **ОТПРАВИТЬ**.

*ПРИМЕЧАНИЯ:

- Вы можете узнать свой ИНН онлайн на официальном сайте Федеральной налоговой службы РФ <https://service.nalog.ru/inn.do>. Если у вас нет ИНН, то поле можно оставить пустым.
- Изображения должны быть максимально четкими, то есть вся информация хорошо видна и легко читается, документы не обрезаны, все четыре угла разворотов включены.
- Если вы не являетесь гражданином РФ, то система попросит предоставить дополнительные данные, подтверждающие ваш статус резидента РФ. Гражданам Белоруссии в поле «Номер миграционной карты» нужно ввести «0» и подгрузить скан или фото внутреннего паспорта.

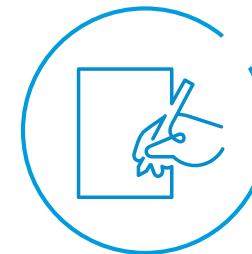
Результаты верификации

- 1 ВАШИ ДАННЫЕ БУДУТ НАПРАВЛЕНЫ НА ОБРАБОТКУ, КОТОРАЯ, КАК ПРАВИЛО, ЗАНИМАЕТ **2-3 РАБОЧИХ ДНЯ**. В ИСКЛЮЧИТЕЛЬНЫХ СЛУЧАЯХ ОНА МОЖЕТ ЗАНЯТЬ ДО 30 КАЛЕНДАРНЫХ ДНЕЙ.



- В СЛУЧАЕ **УСПЕШНОГО ЗАВЕРШЕНИЯ** ВАМ ПРИДЕТ СООТВЕТСТВУЮЩЕЕ ПИСЬМО.

- 3 ЕСЛИ НАМ ПОНАДОБЯТСЯ **ДОПОЛНИТЕЛЬНЫЕ ДАННЫЕ**, МЫ **С ВАМИ СВЯЖЕМСЯ** И ПОПРОСИМ ПРЕДОСТАВИТЬ НЕДОСТАЮЩУЮ ИНФОРМАЦИЮ.





8-800-333-2676

(для звонков по РФ)*



+353-1-899-8210

(для международных звонков)**



* Звонок по РФ бесплатный

** Стоимость определяется в соответствии с тарифами
вашего оператора

Если у вас возникнут какие-либо
вопросы или сложности, вы можете
связаться с нами по указанным
телефонам.

